

**АУДИТОРСКОЕ ЗАКЛЮЧЕНИЕ  
НЕЗАВИСИМОГО АУДИТОРА**

*Единственному участнику Общества с ограниченной ответственностью "Пермская фондовая компания"*

**Мнение**

Мы провели аудит прилагаемой годовой бухгалтерской (финансовой) отчетности Общества с ограниченной ответственностью "Пермская фондовая компания" (1075902004386, 614990, Россия, г. Пермь, ул. Монастырская, д.15), состоящей из.

- бухгалтерского баланса некредитной финансовой организации на 31 декабря 2020 года;
- отчета о финансовых результатах некредитной финансовой организации за 2020 год;
- отчета об изменениях собственного капитала некредитной финансовой организации за 2020 год;
- отчета о потоках денежных средств некредитной финансовой организации за 2020 год;
- примечаний в составе бухгалтерской (финансовой) отчетности некредитной финансовой организации, включая основные положения учетной политики.

По нашему мнению, прилагаемая годовая бухгалтерская (финансовая) отчетность отражает достоверно во всех существенных отношениях финансовое положение Общества с ограниченной ответственностью "Пермская фондовая компания" по состоянию на 31 декабря 2020 года, финансовые результаты его деятельности и движение денежных средств за 2020 год в соответствии с правилами составления бухгалтерской отчетности, установленными в Российской Федерации.

**Основание для выражения мнения**

Мы провели аудит в соответствии с Международными стандартами аудита (МСА). Наша ответственность в соответствии с этими стандартами описана в разделе "Ответственность аудитора за аудит годовой бухгалтерской (финансовой) отчетности" настоящего заключения. Мы являемся независимыми по отношению к аудируемому лицу в соответствии с Правилами независимости аудиторов и аудиторских организаций и Кодексом профессиональной этики аудиторов, соответствующими Международному кодексу этики профессиональных бухгалтеров (включая международные стандарты независимости), разработанному Советом по международным стандартам этики для профессиональных бухгалтеров, и нами выполнены прочие иные обязанности в соответствии с этими требованиями профессиональной этики. Мы полагаем, что полученные нами аудиторские доказательства являются достаточными и надлежащими, чтобы служить основанием для выражения нашего мнения.

**Ответственность руководства и членов совета директоров аудируемого лица за годовую бухгалтерскую (финансовую) отчетность**

Руководство несет ответственность за подготовку и достоверное представление указанной годовой бухгалтерской (финансовой) отчетности в соответствии с правилами составления бухгалтерской отчетности, установленными в Российской Федерации, и за систему внутреннего контроля, которую руководство считает необходимой для подготовки годовой бухгалтерской (финансовой) отчетности, не содержащей существенных искажений вследствие недобросовестных действий или ошибок.



При подготовке годовой бухгалтерской (финансовой) отчетности руководство несет ответственность за оценку способности аудируемого лица продолжать непрерывно свою деятельность, за раскрытие в соответствующих случаях сведений, относящихся к непрерывности деятельности, и за составление отчетности на основе допущения о непрерывности деятельности, за исключением случаев, когда руководство намеревается ликвидировать аудируемое лицо, прекратить его деятельность или когда у руководства отсутствует какая-либо иная реальная альтернатива, кроме ликвидации или прекращения деятельности.

Члены совета директоров несут ответственность за надзор за подготовкой годовой бухгалтерской (финансовой) отчетности аудируемого лица.

#### **Ответственность аудитора за аудит годовой бухгалтерской (финансовой) отчетности**

Наша цель состоит в получении разумной уверенности в том, что годовая бухгалтерская (финансовая) отчетность не содержит существенных искажений вследствие недобросовестных действий или ошибок, и в составлении аудиторского заключения, содержащего наше мнение. Разумная уверенность представляет собой высокую степень уверенности, но не является гарантией того, что аудит, проведенный в соответствии с МСА, всегда выявляет существенные искажения при их наличии. Искажения могут быть результатом недобросовестных действий или ошибок и считаются существенными, если можно обоснованно предположить, что в отдельности или в совокупности они могут повлиять на экономические решения пользователей, принимаемые на основе этой годовой бухгалтерской (финансовой) отчетности.

В рамках аудита, проводимого в соответствии с МСА, мы применяем профессиональное суждение и сохраняем профессиональный скептицизм на протяжении всего аудита. Кроме того, мы:

а) выявляем и оцениваем риски существенного искажения годовой бухгалтерской (финансовой) отчетности вследствие недобросовестных действий или ошибок; разрабатываем и проводим аудиторские процедуры в ответ на эти риски; получаем аудиторские доказательства, являющиеся достаточными и надлежащими, чтобы служить основанием для выражения нашего мнения. Риск необнаружения существенного искажения в результате недобросовестных действий выше, чем риск необнаружения существенного искажения в результате ошибки, так как недобросовестные действия могут включать сговор, подлог, умышленный пропуск, искаженное представление информации или действия в обход системы внутреннего контроля;

б) получаем понимание системы внутреннего контроля, имеющей значение для аудита, с целью разработки аудиторских процедур, соответствующих обстоятельствам, но не с целью выражения мнения об эффективности системы внутреннего контроля аудируемого лица;

в) оцениваем надлежащий характер применяемой учетной политики, обоснованность оценочных значений, рассчитанных руководством аудируемого лица, и соответствующего раскрытия информации;

г) делаем вывод о правомерности применения руководством аудируемого лица допущения о непрерывности деятельности, а на основании полученных аудиторских доказательств – вывод о том, имеется ли существенная неопределенность в связи с событиями или условиями, в результате которых могут возникнуть значительные сомнения в способности аудируемого лица продолжать непрерывно свою деятельность. Если мы приходим к выводу о наличии существенной неопределенности, мы должны привлечь внимание в нашем аудиторском заключении к соответствующему раскрытию информации в годовой бухгалтерской (финансовой) отчетности или, если такое раскрытие информации является ненадлежащим, модифицировать наше мнение. Наши выводы основаны на аудиторских доказательствах, полученных до даты нашего аудиторского заключения. Однако будущие события или условия могут привести к тому, что аудируемое лицо утратит способность продолжать непрерывно свою деятельность;

д) проводим оценку представления годовой бухгалтерской (финансовой) отчетности в целом, ее структуры и содержания, включая раскрытие информации, а также того, представляет ли годовая бухгалтерская (финансовая) отчетность лежащие в ее основе операции и события так, чтобы было обеспечено их достоверное представление.



Мы осуществляем информационное взаимодействие с членами совета директоров аудируемого лица, доводя до их сведения, помимо прочего, информацию о запланированном объеме и сроках аудита, а также о существенных замечаниях по результатам аудита, в том числе о значительных недостатках системы внутреннего контроля, которые мы выявляем в процессе аудита.

Генеральный директор ООО "Банковский аудит"

Поздняков Е.Г.



**Аудиторская организация**

Общество с ограниченной ответственностью "Банковский аудит"

ОГРН 1127747288767

105066, Российская Федерация, г. Москва, ул. Спартаковская, д.19, стр.3А

Член Саморегулируемой организации аудиторов Ассоциация "Содружество" (СРО ААС)

ОРНЗ 11606064704

19 февраля 2021 года



## Отчетность некредитной финансовой организации

Код территории по ОКATO	Код некредитной финансовой организации		
	по ОКПО	основной государственный регистрационный номер	регистрационный номер
57401372000	40893516	1075902004386	

## БУХГАЛТЕРСКИЙ БАЛАНС НЕКРЕДИТНОЙ ФИНАНСОВОЙ ОРГАНИЗАЦИИ

на 31.12.2020 г.

Общество с ограниченной ответственностью "Пермская фондовая компания"

(ООО "Пермская фондовая компания")

(полное фирменное и сокращенное фирменное наименования)

Почтовый адрес 614990, Пермский край, Пермь г, Монастырская ул, дом № 15

Код формы по ОКУД: 0420002

Годовая (квартальная)

тыс.руб.

Номер строки	Наименование показателя	Примечания к строкам	На 31.12.2020	На 31.12.2019
1	2	3	4	5
<b>Раздел I. Активы</b>				
1	Денежные средства	5	691	16 596
2	Финансовые активы, оцениваемые по справедливой стоимости через прибыль или убыток, в том числе:		88 388	67 386
3	финансовые активы, в обязательном порядке классифицируемые как оцениваемые по справедливой стоимости через прибыль или убыток	6	88 388	67 386
4	финансовые активы, классифицируемые как оцениваемые по справедливой стоимости через прибыль или убыток по усмотрению некредитной финансовой организации	7	-	-
5	Финансовые активы, оцениваемые по справедливой стоимости через прочий совокупный доход, в том числе:		-	-
6	долговые инструменты	8	-	-
7	долевые инструменты	9	-	-
8	Финансовые активы, оцениваемые по амортизированной стоимости, в том числе:		201 697	144 080
9	средства в кредитных организациях и банках-нерезидентах	10	795	952
10	займы выданные и прочие размещенные средства	11	200 579	140 890
11	дебиторская задолженность	12	323	2 238
12	Инвестиции в ассоциированные предприятия	13	159 896	159 896
13	Инвестиции в совместно контролируемые предприятия	14	-	-
14	Инвестиции в дочерние предприятия	15	-	-
15	Активы (активы выбывающих групп), классифицированные как предназначенные для продажи	16	-	-
16	Инвестиционное имущество	17	-	-
17	Нематериальные активы	18	73	304
18	Основные средства	19	6 395	8 649
19	Требования по текущему налогу на прибыль	48	-	313
20	Отложенные налоговые активы	48	2 395	654
21	Прочие активы	20	545	418
22	<b>Итого активов</b>		<b>460 080</b>	<b>398 296</b>
<b>Раздел II. Обязательства</b>				
23	Финансовые обязательства, оцениваемые по справедливой стоимости через прибыль или убыток, в том числе:		-	-
24	финансовые обязательства, в обязательном порядке классифицируемые как оцениваемые по справедливой стоимости через прибыль или убыток	21	-	-
25	финансовые обязательства, классифицируемые как оцениваемые по справедливой стоимости через прибыль или убыток по усмотрению некредитной финансовой организации	22	-	-
26	Финансовые обязательства, оцениваемые по амортизированной стоимости, в том числе:		173 831	105 903
27	средства клиентов	23	31 201	32 066
28	кредиты, займы и прочие привлеченные средства	24	142 175	73 469
29	выпущенные долговые ценные бумаги	25	-	-
30	кредиторская задолженность	26	455	368
31	Обязательства выбывающих групп, классифицированных как предназначенные для продажи	16	-	-
32	Обязательства по вознаграждениям работникам по окончании трудовой деятельности, не ограниченными фиксированными платежами	27	-	-
33	Обязательство по текущему налогу на прибыль	48	-	-
34	Отложенные налоговые обязательства	48	480	-
35	Резервы - оценочные обязательства	28	-	-
36	Прочие обязательства	29	653	4 271
37	<b>Итого обязательства</b>		<b>174 964</b>	<b>110 174</b>



Раздел III. Капитал				
38	Уставный капитал	30	281 936	281 936
39	Добавочный капитал	30	-	-
40	Резервный капитал	30	599	599
41	Собственные акции (доли участия), выкупленные у акционеров (участников)	30	-	-
42	Резерв переоценки долевых инструментов, оцениваемых по справедливой стоимости через прочий совокупный доход		-	-
43	Резерв переоценки долговых инструментов, оцениваемых по справедливой стоимости через прочий совокупный доход		-	-
44	Оценочный резерв под ожидаемые кредитные убытки по долговым инструментам, оцениваемым по справедливой стоимости через прочий совокупный доход		-	-
45	Резерв переоценки основных средств и нематериальных активов		-	-
46	Резерв переоценки финансовых обязательств, учитываемых по справедливой стоимости через прибыль или убыток, связанной с изменением кредитного риска		-	-
47	Резерв переоценки обязательств (активов) по вознаграждениям работникам по окончании трудовой деятельности, не ограниченными фиксированными платежами	27	-	-
48	Резерв хеджирования долевых инструментов, оцениваемых по справедливой стоимости через прочий совокупный доход		-	-
49	Резерв хеджирования денежных потоков		-	-
50	Прочие резервы		-	-
51	Нераспределенная прибыль (непокрытый убыток)		2 581	5 587
52	<b>Итого капитала</b>		<b>285 116</b>	<b>288 122</b>
53	<b>Итого капитала и обязательств</b>		<b>460 080</b>	<b>398 296</b>

Генеральный директор  
(должность руководителя)

(подпись)

Токарев С.Г.

(инициалы, фамилия)

"15" февраля 2021г.





## Отчетность некредитной финансовой организации

Код территории по ОКАТО	Код некредитной финансовой организации		
	по ОКПО	основной государственный регистрационный номер	регистрационный номер
57401372000	40893516	1075902004386	

## ОТЧЕТ О ФИНАНСОВЫХ РЕЗУЛЬТАТАХ НЕКРЕДИТНОЙ ФИНАНСОВОЙ ОРГАНИЗАЦИИ

за \_\_\_\_\_ За 2020 г. \_\_\_\_\_ г.

Общество с ограниченной ответственностью "Пермская фондовая компания" (ООО "Пермская фондовая компания")  
(полное фирменное и сокращенное фирменное наименования)

Почтовый адрес \_\_\_\_\_ 614990, Пермский край, Пермь г, Монастырская ул, дом № 15

Код формы по ОКУД: 0420003

Годовая (квартальная)

тыс. руб.

Номер строки	Наименование показателя	Примечания к строкам	За 2020 г.	За 2019 г.
1	2	3	4	5
<b>Раздел I. Прибыли и убытки</b>				
1	Торговые и инвестиционные доходы, в том числе:		20 987	40 841
2	доходы за вычетом расходов (расходы за вычетом доходов) от операций с финансовыми инструментами, в обязательном порядке классифицируемыми как оцениваемые по справедливой стоимости через прибыль или убыток	32	7 492	19 548
3	доходы за вычетом расходов (расходы за вычетом доходов) от операций с финансовыми активами, классифицируемыми как оцениваемые по справедливой стоимости через прибыль или убыток по усмотрению некредитной финансовой организации	33	0	0
4	процентные доходы	34	9 577	11 979
5	дивиденды и доходы за вычетом расходов (расходы за вычетом доходов) от участия		3 754	6 174
6	доходы за вычетом расходов (расходы за вычетом доходов) от операций с долговыми инструментами, оцениваемыми по справедливой стоимости через прочий совокупный доход	35	0	0
7	доходы за вычетом расходов (расходы за вычетом доходов) от операций с долевыми инструментами, оцениваемыми по справедливой стоимости через прочий совокупный доход	36	0	0
8	доходы за вычетом расходов (расходы за вычетом доходов), возникающие в результате прекращения признания финансовых активов, оцениваемых по амортизированной стоимости		0	0
9	доходы за вычетом расходов (расходы за вычетом доходов), связанные с реклассификацией финансовых активов, оцениваемых по амортизированной стоимости, в категорию финансовых активов, оцениваемых по справедливой стоимости через прибыль или убыток		0	0
10	доходы за вычетом расходов (расходы за вычетом доходов) по восстановлению (созданию) оценочных резервов под ожидаемые кредитные убытки по финансовым активам, оцениваемым по амортизированной стоимости	37	-16	411
11	доходы за вычетом расходов (расходы за вычетом доходов) по восстановлению (созданию) оценочных резервов под ожидаемые кредитные убытки по долговым инструментам, оцениваемым по справедливой стоимости через прочий совокупный доход		0	0
12	доходы за вычетом расходов (расходы за вычетом доходов) от операций с инвестиционным имуществом	38	0	0
13	доходы за вычетом расходов (расходы за вычетом доходов) от операций с иностранной валютой	39	0	0
14	прочие инвестиционные доходы за вычетом расходов (расходы за вычетом доходов)	40	180	2 729
15	Выручка от оказания услуг и комиссионные доходы	41	10 628	12 516
16	Расходы на персонал	42	-20 407	-25 206
17	Прямые операционные расходы	43	-3 324	-3 103
18	Процентные расходы	44	-1 902	-2 051
19	Доходы за вычетом расходов (расходы за вычетом доходов) от операций с финансовыми обязательствами, классифицируемыми как оцениваемые по справедливой стоимости через прибыль или убыток по усмотрению некредитной финансовой организации	45	0	0
20	Общие и административные расходы	46	-9 279	-9 621
21	Доходы за вычетом расходов (расходы за вычетом доходов) от переоценки и выбытия активов (выбывающих групп), классифицированных как предназначенные для продажи	16	0	0
22	Прочие доходы	47	31	146
23	Прочие расходы	47	-1	-5
24	Прибыль (убыток) до налогообложения		-3 267	13 516
25	Доход (расход) по налогу на прибыль, в том числе:	48	1 261	-1 514
26	доход (расход) по текущему налогу на прибыль	48	0	-408
27	доход (расход) по отложенному налогу на прибыль	48	1 261	-1 106




28	Прибыль (убыток) от прекращенной деятельности, переоценки и выбытия активов (выбывающих групп), классифицированных как предназначенные для продажи, составляющих прекращенную деятельность, после налогообложения	16	0	0
29	Прибыль (убыток) после налогообложения		-2 006	12 002
<b>Раздел II. Прочий совокупный доход</b>				
30	Прочий совокупный доход (расход), не подлежащий переклассификации в состав прибыли или убытка в последующих периодах, в том числе:		0	0
31	чистое изменение резерва переоценки основных средств и нематериальных активов, в том числе:		0	0
32	изменение резерва переоценки в результате выбытия основных средств и нематериальных активов		0	0
33	изменение резерва переоценки в результате переоценки основных средств и нематериальных активов	19	0	0
34	налог на прибыль, связанный с изменением резерва переоценки основных средств и нематериальных активов	48	0	0
35	чистое изменение справедливой стоимости долевых инструментов, оцениваемых по справедливой стоимости через прочий совокупный доход, в том числе:		0	0
36	изменение справедливой стоимости долевых инструментов, оцениваемых по справедливой стоимости через прочий совокупный доход		0	0
37	влияние налога на прибыль, связанного с изменением справедливой стоимости долевых инструментов, оцениваемых по справедливой стоимости через прочий совокупный доход		0	0
38	чистое изменение переоценки обязательств (активов) по вознаграждениям работникам по окончании трудовой деятельности, не ограниченным фиксируемыми платежами, в том числе:		0	0
39	изменение переоценки обязательств (активов) по вознаграждениям работникам по окончании трудовой деятельности, не ограниченным фиксируемыми платежами		0	0
40	влияние налога на прибыль, связанного с изменением переоценки обязательств (активов) по вознаграждениям работникам по окончании трудовой деятельности, не ограниченным фиксируемыми платежами		0	0
41	чистое изменение справедливой стоимости финансовых обязательств, учитываемых по справедливой стоимости через прибыль или убыток, связанное с изменением кредитного риска, в том числе:		0	0
42	изменение справедливой стоимости финансовых обязательств, учитываемых по справедливой стоимости через прибыль или убыток, связанное с изменением кредитного риска		0	0
43	влияние налога на прибыль, связанного с изменением справедливой стоимости финансовых обязательств, учитываемых по справедливой стоимости через прибыль или убыток, связанным с изменением кредитного риска		0	0
44	чистое изменение стоимости инструментов хеджирования, с помощью которых хеджируются долевые инструменты, оцениваемые по справедливой стоимости через прочий совокупный доход, в том числе:		0	0
45	изменение стоимости инструментов хеджирования, с помощью которых хеджируются долевые инструменты, оцениваемые по справедливой стоимости через прочий совокупный доход		0	0
46	влияние налога на прибыль, обусловленного изменением стоимости инструментов хеджирования, с помощью которых хеджируются долевые инструменты, оцениваемые по справедливой стоимости через прочий совокупный доход		0	0
47	прочий совокупный доход (расход) от прочих операций		0	0
48	налог на прибыль, относящийся к прочему совокупному доходу (расходу) от прочих операций		0	0
49	Прочий совокупный доход (расход), подлежащий переклассификации в состав прибыли или убытка в последующих периодах, в том числе:		0	0
50	чистое изменение оценочного резерва под ожидаемые кредитные убытки по долговым инструментам, оцениваемым по справедливой стоимости через прочий совокупный доход, в том числе:		0	0
51	восстановление (создание) оценочного резерва под ожидаемые кредитные убытки по долговым инструментам, оцениваемым по справедливой стоимости через прочий совокупный доход		0	0
52	влияние налога на прибыль, связанного с восстановлением (созданием) оценочного резерва под ожидаемые кредитные убытки по долговым инструментам, оцениваемым по справедливой стоимости через прочий совокупный доход		0	0
53	переклассификация оценочного резерва под ожидаемые кредитные убытки по долговым инструментам, оцениваемым по справедливой стоимости через прочий совокупный доход		0	0
54	налог на прибыль, связанный с переклассификацией оценочного резерва под ожидаемые кредитные убытки по долговым инструментам, оцениваемым по справедливой стоимости через прочий совокупный доход		0	0
55	чистое изменение справедливой стоимости долговых инструментов, оцениваемых по справедливой стоимости через прочий совокупный доход, в том числе:		0	0
56	изменение справедливой стоимости долговых инструментов, оцениваемых по справедливой стоимости через прочий совокупный доход		0	0



57	влияние налога на прибыль, связанного с изменением справедливой стоимости долговых инструментов, оцениваемых по справедливой стоимости через прочий совокупный доход		0	0
58	переклассификация в состав прибыли или убытка		0	0
59	налог на прибыль, связанный с переклассификацией доходов (расходов) от переоценки долговых инструментов, оцениваемых по справедливой стоимости через прочий совокупный доход, в состав прибыли или убытка		0	0
60	чистые доходы (расходы) от хеджирования денежных потоков, в том числе:		0	0
61	доходы (расходы) от хеджирования денежных потоков		0	0
62	налог на прибыль, связанный с доходами (расходами) от хеджирования денежных потоков		0	0
63	переклассификация в состав прибыли или убытка		0	0
64	налог на прибыль, связанный с переклассификацией доходов (расходов) от хеджирования денежных потоков в состав прибыли или убытка		0	0
65	прочий совокупный доход (расход) от прочих операций		0	0
66	налог на прибыль, относящийся к прочему совокупному доходу (расходу) от прочих операций		0	0
67	Итого прочий совокупный доход (расход) за отчетный период		0	0
68	Итого совокупный доход (расход) за отчетный период		-2 006	12 002

Генеральный директор  
(должность руководителя)

  
(подпись)

Токарев Сергей Геннадьевич  
(инициалы, фамилия)

"15" февраля 2021г.



Код отчетности по ОМТО	Оценочность, международная финансовая организация
01000322000	Код инвентарной финансовой организации по ОКЕД
48323014	Код инвентарной финансовой организации по ОКЕД
10739500438	Код инвентарной финансовой организации по ОКЕД

ОТЧЕТ ОБ ИЗМЕНЕНИИ СОБСТВЕННОГО КАПИТАЛА НЕКРЕДИТНОЙ ФИНАНСОВОЙ ОРГАНИЗАЦИИ

на 2020 г. Общество с ограниченной ответственностью "Первая Финансовая компания" (ООО "Первая Финансовая компания") (полное наименование и сокращенное наименование)


Исходный адрес: 115195, Большая дуб. д. 33, стр. 7, Московская обл., д.п. в 15

код формы по ОКУД: 0420004  
Годовая (квартальная)

тыс. руб.

Номер строки	Наименование показателя	Примечание к строке	Уставный капитал	Дополнительный капитал	Резервный капитал	Собственный капитал (доли, акции, паевые участники (участники))	Резерв переоценки долей, исключая переоценку по справедливой стоимости через совокупный доход	Резерв переоценки долей, включая переоценку по справедливой стоимости через совокупный доход	Оценочный резерв под ликвидационные обязательства по кредитным инструментам, признанным по справедливой стоимости через совокупный доход	Резерв переоценки основных средств и нематериальных активов	Резерв финансовых обязательств по облигациям и работам по оплате трудовой деятельности, не ограниченная	Резерв переоценки долей, инструментов, признаваемых по справедливой стоимости через совокупный доход	Резерв переоценки долей, инструментов, признаваемых по справедливой стоимости через совокупный доход	Прочие резервы	Нераспределенная прибыль (убыток)	Итого
1	2	3	4	5	6	7	8	9	10	11	12	13	14	15	16	17
1	Остаток на 01.01.2019 г.		0	0	0	0	0	0	0	0	0	0	0	0	0	0
2	Изменения вследствие выписки ошибок		0	0	599	0	0	0	0	0	0	0	0	0	0	-2 415
3	Изменения вследствие изменения учетной политики		0	0	0	0	0	0	0	0	0	0	0	0	0	0
4	Остаток на 01.01.2019 г. пересмотренный		0	0	0	0	0	0	0	0	0	0	0	0	0	0
5	Прибыль (убыток) после налогообложения		0	0	0	0	0	0	0	0	0	0	0	0	0	0
6	Прочий совокупный доход (расход) за период (договорной, а также курсовой)		0	0	0	0	0	0	0	0	0	0	0	0	0	0
7	Прочий совокупный доход (расход), не подпадающий под классификацию в состав прибыли или убытка в докладах владельцев (расход), подтверждающий переоценку в состав прибыли или убытка в докладах владельцев (расход), подтверждающий переоценку в состав прибыли или убытка в докладах владельцев		0	0	0	0	0	0	0	0	0	0	0	0	0	0
8	Дополнительный выпуск акций (дополнительные вклады участников общества, вклады третьих лиц, долевая эмиссия)		0	0	0	0	0	0	0	0	0	0	0	0	0	0
9	Выкуп участников (участников) (продажа собственных акций (долей, паевых участников))		0	0	0	0	0	0	0	0	0	0	0	0	0	0
10	Дивиденды и иные аналогичные выплаты в пользу акционеров (выплата)		0	0	0	0	0	0	0	0	0	0	0	0	0	0
11	Прочие изменения в составе прибыли или убытка в докладах владельцев (выплата)		0	0	0	0	0	0	0	0	0	0	0	0	0	0
12	Прочие изменения в составе прибыли или убытка в докладах владельцев (расход)		0	0	0	0	0	0	0	0	0	0	0	0	0	0
13	Прочие изменения в составе прибыли или убытка в докладах владельцев (расход)		0	0	0	0	0	0	0	0	0	0	0	0	0	0
14	Прочий совокупный доход (расход), не подпадающий под классификацию в состав прибыли или убытка в докладах владельцев (расход), подтверждающий переоценку в состав прибыли или убытка в докладах владельцев		0	0	0	0	0	0	0	0	0	0	0	0	0	0
15	Остаток на 31.12.2019 г. пересмотренный		0	0	599	0	0	0	0	0	0	0	0	0	0	0
16	Изменения вследствие выписки ошибок		0	0	0	0	0	0	0	0	0	0	0	0	0	0
17	Изменения вследствие изменения учетной политики		0	0	0	0	0	0	0	0	0	0	0	0	0	0
18	Остаток на 01.01.2020 г. пересмотренный		0	0	599	0	0	0	0	0	0	0	0	0	0	0
19	Прибыль (убыток) после налогообложения		0	0	0	0	0	0	0	0	0	0	0	0	0	0
20	Прочий совокупный доход (расход) за отчетный период (договорной, а также курсовой)		0	0	0	0	0	0	0	0	0	0	0	0	0	0
21	Прочий совокупный доход (расход), не подпадающий под классификацию в состав прибыли или убытка в докладах владельцев (расход), подтверждающий переоценку в состав прибыли или убытка в докладах владельцев		0	0	0	0	0	0	0	0	0	0	0	0	0	0
22	Дополнительный выпуск акций (дополнительные вклады участников общества, вклады третьих лиц, долевая эмиссия)		0	0	0	0	0	0	0	0	0	0	0	0	0	0
23	Выкуп участников (участников) (продажа собственных акций (долей, паевых участников))		0	0	0	0	0	0	0	0	0	0	0	0	0	0
24	Дивиденды и иные аналогичные выплаты в пользу акционеров (выплата)		0	0	0	0	0	0	0	0	0	0	0	0	0	0
25	Прочие изменения в составе прибыли или убытка в докладах владельцев (выплата)		0	0	0	0	0	0	0	0	0	0	0	0	0	0
26	Прочие изменения в составе прибыли или убытка в докладах владельцев (расход)		0	0	0	0	0	0	0	0	0	0	0	0	0	0
27	Прочий совокупный доход (расход), не подпадающий под классификацию в состав прибыли или убытка в докладах владельцев (расход), подтверждающий переоценку в состав прибыли или убытка в докладах владельцев		0	0	0	0	0	0	0	0	0	0	0	0	0	0
28	Остаток на 31.12.2020 г. по итогам периода		0	0	599	0	0	0	0	0	0	0	0	0	0	0
29	Изменения вследствие выписки ошибок		0	0	0	0	0	0	0	0	0	0	0	0	0	0
30	Изменения вследствие изменения учетной политики		0	0	0	0	0	0	0	0	0	0	0	0	0	0

Татьяна Сергеевна Темешкина  
(подпись, фамилия)





## Отчетность некредитной финансовой организации

Код территории по ОКАТО	Код некредитной финансовой организации		
	по ОКПО	основной государственный регистрационный номер	регистрационный номер
57401372000	40893516	1075902004386	

## ОТЧЕТ О ПОТОКАХ ДЕНЕЖНЫХ СРЕДСТВ НЕКРЕДИТНОЙ ФИНАНСОВОЙ ОРГАНИЗАЦИИ

на 2020 г.

Общество с ограниченной ответственностью "Пермская фондовая компания" (ООО "Пермская фондовая компания")  
(полное фирменное и сокращенное фирменное наименования)

Почтовый адрес 614990, Пермский край, Пермь г, Монастырская ул, дом № 15

Код формы по ОКУД: 0420005

Годовая (квартальная)

тыс. руб.

Номер строки	Наименование показателя	Примечания к строкам	За 2020 г.	За 2019г.
1	2	3	4	5
<b>Раздел I. Денежные потоки от операционной деятельности</b>				
1	Поступления от продажи и погашения финансовых активов или от размещения финансовых обязательств, в обязательном порядке классифицируемых как оцениваемые по справедливой стоимости через прибыль или убыток		592 250	2 546 961
2	Платежи в связи с приобретением финансовых активов или погашением финансовых обязательств, в обязательном порядке классифицируемых как оцениваемые по справедливой стоимости через прибыль или убыток		-566 758	-4 175
3	Денежные поступления от предоставления услуг и полученные комиссии		948	996
4	Денежные выплаты поставщикам за товары и услуги		-8 191	-9 105
5	Проценты полученные		776	952
6	Проценты уплаченные		-677	-830
7	Поступления дивидендов и иных аналогичных выплат		5 072	8 386
8	Средства, полученные для перечисления клиентам доходов по ценным бумагам, за минусом средств, перечисленных клиентам		248 775	364 115
8.1	Прочие денежные поступления и выплаты от имени клиентов		143 423	-284 480
9	Выплата заработной платы и прочего вознаграждения сотрудникам		-23 716	-21 216
10	Оплата прочих административных и операционных расходов		-398	-376
11	Уплаченный налог на прибыль		0	-496
12	Прочие денежные потоки от операционной деятельности		-404 567	-2 593 866
13	Сальдо денежных потоков от операционной деятельности		-13 063	6 866
<b>Раздел II. Денежные потоки от инвестиционной деятельности</b>				
14	Поступления от продажи основных средств		2	4
15	Поступления от продажи инвестиционного имущества		0	0
16	Поступления от продажи нематериальных активов		0	0
17	Платежи в связи с приобретением, созданием, модернизацией, реконструкцией и подготовкой к использованию основных средств		0	0
18	Платежи в связи с приобретением, созданием нематериальных активов		0	0
19	Платежи в связи с приобретением, созданием, модернизацией, подготовкой к использованию инвестиционного имущества		0	0
20	Поступления от продажи акций (долей участия) дочерних, ассоциированных, совместно контролируемых предприятий		0	0
21	Платежи в связи с вложениями в акции (доли участия) дочерних, ассоциированных, совместно контролируемых предприятий		0	0
22	Поступления от продажи и погашения финансовых активов, классифицируемых как оцениваемые по справедливой стоимости через прибыль или убыток по усмотрению некредитной финансовой организации		0	0
23	Платежи в связи с приобретением финансовых активов, классифицируемых как оцениваемые по справедливой стоимости через прибыль или убыток по усмотрению некредитной финансовой организации		0	0
24	Поступления от продажи и погашения финансовых активов, оцениваемых по справедливой стоимости через прочий совокупный доход		0	0
25	Платежи в связи с приобретением финансовых активов, оцениваемых по справедливой стоимости через прочий совокупный доход		0	0
26	Поступления от продажи и погашения финансовых активов, оцениваемых по амортизированной стоимости		0	0
27	Платежи в связи с приобретением финансовых активов, оцениваемых по амортизированной стоимости		0	0
28	Поступления доходов от сдачи инвестиционного имущества в аренду		0	0
29	Прочие поступления от инвестиционной деятельности		0	0
30	Прочие платежи по инвестиционной деятельности		0	0
31	Сальдо денежных потоков от инвестиционной деятельности		2	4
<b>Раздел III. Денежные потоки от финансовой деятельности</b>				



32	Поступления от размещения финансовых обязательств, классифицируемых как оцениваемые по справедливой стоимости через прибыль или убыток по усмотрению некредитной финансовой организации		0	0
33	Платежи в связи с погашением финансовых обязательств, классифицируемых как оцениваемые по справедливой стоимости через прибыль или убыток по усмотрению некредитной финансовой организации		0	0
34	Поступления от привлечения кредитов, займов и прочих привлеченных средств, оцениваемых по амортизированной стоимости		0	0
35	Погашение кредитов, займов и прочих привлеченных средств, оцениваемых по амортизированной стоимости		0	0
36	Поступления от выпуска акций, увеличения долей участия и внесения вкладов собственниками (участниками)		0	0
37	Поступления от продажи собственных акций (долей участия)		0	0
38	Платежи собственникам (участникам) в связи с выкупом у них собственных акций (долей участия) или их выходом из состава участников		0	0
39	Выплаченные дивиденды		-1 000	-4 000
40	Поступления от выпуска облигаций, векселей и других долговых ценных бумаг, оцениваемых по амортизированной стоимости		0	0
41	Платежи в связи с погашением (выкупом) векселей и других долговых ценных бумаг, оцениваемых по амортизированной стоимости		0	0
41.1	Платежи в погашение обязательств по договорам аренды		-1 846	-1 689
42	Прочие поступления от финансовой деятельности		0	0
43	Прочие платежи по финансовой деятельности		0	0
44	Сальдо денежных потоков от финансовой деятельности		-2 846	-5 689
45	Сальдо денежных потоков за отчетный период		-15 907	1 181
46	Величина влияния изменений курса иностранной валюты по отношению к рублю		2	0
47	Остаток денежных средств и их эквивалентов на начало отчетного периода	5	16 599	15 418
48	Остаток денежных средств и их эквивалентов на конец отчетного периода	5	694	16 599

Генеральный директор  
(должность руководителя)

*Токарев*  
(подпись)

Токарев Сергей Геннадьевич  
(инициалы, фамилия)

"15" февраля 2021г.





**Примечание 1. Основная деятельность некредитной финансовой организации**  
Основная деятельность некредитной финансовой организации

Таблица 1.1

Номер строки	Стандарт МСФО	Требования к раскрытию информации	Описание
1	2	3	4
1	МСФО (IAS) 1	Номер лицензии	1. № 159-05771-010000, 2. № 159-05766-100000, 3. № 159-05776-000100.
2	МСФО (IAS) 1	Срок действия лицензии	Бессрочно
3	МСФО (IAS) 1	Дата выдачи лицензии	1. 10 декабря 2001 года, 2. 10 декабря 2001 года. 3. 10 декабря 2001 года.
4	МСФО (IAS) 1	Виды деятельности, на осуществление которых выдана лицензия	1. Лицензия ФСФР РФ профессионального участника рынка ЦБ на осуществление дилерской деятельности. 2. Лицензия ФСФР РФ профессионального участника рынка ЦБ на осуществление брокерской деятельности. 3. Лицензия ФСФР РФ
5	МСФО (IAS) 1	Информация о возобновлении действия лицензии	нет
6	МСФО (IAS) 1	Организационно-правовая форма некредитной финансовой организации	Общество с ограниченной ответственностью
7	МСФО (IAS) 1, МСФО (IAS) 24	Наименование материнского предприятия и наименование конечного владельца (бенефициара)	ОБЩЕСТВО С ОГРАНИЧЕННОЙ ОТВЕТСТВЕННОСТЬЮ "ПЕРМСКАЯ ФИНАНСОВО-ПРОИЗВОДСТВЕННАЯ ГРУППА" - 100% (конечный бенефициар - Кузяев Андрей Равельевич)
8	МСФО (IAS) 1, МСФО (IAS) 24	Местонахождение материнского предприятия группы, в состав которой входит некредитная финансовая организация	614000, Пермский край, г. Пермь, ул. Монастырская, д. 4-А
9	МСФО (IAS) 1	Количество филиалов некредитной финансовой организации, открытых на территории Российской Федерации	0
10	МСФО (IAS) 1	Количество филиалов некредитной финансовой организации, открытых на территории иностранных государств	0
11	МСФО (IAS) 1	Места нахождения филиалов некредитной финансовой организации, открытых на территории иностранных государств	нет
12	МСФО (IAS) 1	Юридический адрес некредитной финансовой организации	614990, Пермский край, г. Пермь, ул. Монастырская, д. 15
13	МСФО (IAS) 1	Фактический адрес некредитной финансовой организации	614990, Пермский край, г. Пермь, ул. Монастырская, д. 15
14	МСФО (IAS) 1	Численность персонала некредитной финансовой	25
15	МСФО (IAS) 21	Валюта отчетности	тыс. руб.

**Примечание 2. Экономическая среда, в которой некредитная финансовая организация осуществляет свою деятельность**  
 Экономическая среда, в которой некредитная финансовая организация осуществляет свою деятельность

Таблица 2.1

Номер строки	Стандарт МСФО	Требования к раскрытию информации	Описание
1	2	3	4
1	МСФО (IAS) 1	Основные факторы и влияния, определяющие финансовые результаты. Изменения внешней среды, в которой функционирует некредитная финансовая организация, реакция на эти изменения	2020 год ознаменовался большим количеством резких движений на фондовых рынках, главным триггером которых стало появление коронавируса в мире. Стремительное снижение, произошедшее в первой половине, было выкуплено, и к концу года мы увидели новые исторические максимумы по многим инструментам и индексу «МосБиржи» в частности. Быстрое взятие пандемии под контроль в Китае поддержало товарные рынки от более глубокого падения, что оказалось позитивным фактором для России, как крупного экспортера сырья. Также прошедший год примечателен достижением отрицательных цен котировками нефти на американских площадках, после чего котировки оказались в положительном тренде вплоть до конца года. В то же время российский рубль ослабел, сдвинувшись в диапазон выше 70 рублей за американский доллар несмотря на стремительное падение индекса доллара на фоне принятия ряда стимулирующих мер правительством США. К концу года рынки подошли с сильным оптимизмом, однако преодоление пандемии коронавируса придется на 2021 год и до массовой вакцинации, по разным оценкам, остается до полугода. В ближайшие месяцы возможно сохранение волатильности на рынках.



**Примечание 3. Основы составления отчетности**  
 Основы составления отчетности

Таблица 3.1

Номер строки	Стандарт МСФО	Требования к раскрытию информации	Описание
1	2	3	4
1	МСФО (IAS) 1	Некредитная финансовая организация должна явно и однозначно указать основы подготовки бухгалтерской (финансовой) отчетности	Руководство Компании несет ответственность за составление и представление данной финансовой отчетности в соответствии с Международным стандартом финансовой отчетности IAS 1 Представление финансовой отчетности
2	МСФО (IAS) 1	База (или базы) оценки, использованная (использованные) при составлении бухгалтерской (финансовой) отчетности	Данная финансовая отчетность была подготовлена в соответствии с принципом оценки по исторической стоимости, за исключением имеющих в наличии для продажи финансовых активов и финансовых обязательств, оцениваемых по справедливой стоимости через прибыль или убыток.
3	МСФО (IAS) 1	Причины реклассификации сравнительных сумм	нет
4	МСФО (IAS) 1	Характер реклассификации сравнительных сумм (включая информацию по состоянию на начало предшествующего периода)	нет
5	МСФО (IAS) 1	Сумма каждой статьи (класса статей), которая является предметом реклассификации	нет
6	МСФО (IAS) 1	Существенное влияние ретроспективного применения учетной политики на информацию на начало предшествующего отчетного периода, существенное влияние ретроспективного пересчета или реклассификации остатков на начало предшествующего отчетного периода в связи с	нет

## Примечание 4. Принципы учетной политики, важные бухгалтерские оценки и профессиональные суждения в применении учетной политики

Краткое изложение принципов учетной политики, важные оценки и профессиональные суждения в применении учетной политики

Таблица 4.1

Номер строки	Стандарт МСФО	Требования к раскрытию информации	Описание
1	2	3	4
1	МСФО (IAS) 1	Суждения (помимо тех, которые связаны с оценкой), которые были выработаны руководством в процессе применения учетной политики и которые оказывают наибольшее влияние на суммы, отраженные в бухгалтерской (финансовой) отчетности	Учетная политика Компании сформирована исходя из следующих допущений: 1. имущество Компании существует обособленно от имущества и обязательств собственников Компании и других лиц; 2. деятельность Компании будет продолжаться в обозримом будущем и у Компании отсутствуют намерения ликвидации или существенного сокращения объемов проводимых операций. Это означает допущение о том, что Компания не имеет намерения или необходимости ликвидироваться или существенно сократить свои операции. Понятие обозримое будущее трактуется как период не меньше 1 года после отчетной даты; 3. обязательства будут погашаться Компанией в установленном порядке; 4. правила бухгалтерского учета и учетная политика применяются последовательно от одного отчетного года к другому. Изменения в учетной политике Компании возможны при его реорганизации, смене собственников, изменений в законодательстве Российской Федерации или в системе нормативного регулирования бухгалтерского учета в Российской Федерации, а также в случае разработки Компанией новых способов ведения бухгалтерского учета или существенного изменения условий ее деятельности; 5. приоритет содержания над формой при отражении операций, в соответствии с их экономической сущностью, а не с их юридической формой; 6. отражение операций в учете осуществляется в день их совершения, поступления документов, если иное не предусмотрено нормативными актами Банка России 7. отражение доходов и расходов в учете осуществляется по методу начисления.
2	МСФО (IAS) 1	Влияние оценок и допущений на признанные активы и обязательства (указываются статьи отчетности, на суммы которых оказывают наиболее существенное профессиональные оценки и допущения воздействие, и приводятся комментарии в отношении того, каким образом влияют профессиональные суждения на оценку этих статей)	Учетная политика Компании сформирована исходя из следующих допущений: 1. имущество Компании существует обособленно от имущества и обязательств собственников Компании и других лиц; 2. деятельность Компании будет продолжаться в обозримом будущем и у Компании отсутствуют намерения ликвидации или существенного сокращения объемов проводимых операций. Это означает допущение о том, что Компания не имеет намерения или необходимости ликвидироваться или существенно сократить свои операции. Понятие обозримое будущее трактуется как период не меньше 1 года после отчетной даты; 3. обязательства будут погашаться Компанией в установленном порядке; 4. правила бухгалтерского учета и учетная политика применяются последовательно от одного отчетного года к другому. Изменения в учетной политике Компании возможны при его реорганизации, смене собственников, изменений в законодательстве Российской Федерации или в системе нормативного регулирования бухгалтерского учета в Российской Федерации, а также в случае разработки Компанией новых способов ведения бухгалтерского учета или существенного изменения условий ее деятельности; 5. приоритет содержания над формой при отражении операций, в соответствии с их экономической сущностью, а не с их юридической формой; 6. отражение операций в учете осуществляется в день их совершения, поступления документов, если иное не предусмотрено нормативными актами Банка России 7. отражение доходов и расходов в учете осуществляется по методу начисления.
3	МСФО (IAS) 1, МСФО (IFRS) 13, МСФО (IFRS) 9	Ключевые подходы к оценке финансовых инструментов	Компания применяет международный стандарт финансовой отчетности IFRS 9 Финансовые инструменты. Под первоначальным признанием ценной бумаги понимается отражение ценной бумаги на балансовых счетах в связи с приобретением на нее права собственности. В бухгалтерском учете операции по приобретению и выбытию ценных бумаг отражаются на основании первичных учетных документов, подтверждающих переход прав собственности на ценную бумагу, либо при выполнении условий договора, определяющих переход прав собственности. При первоначальном признании ценные бумаги оцениваются по справедливой стоимости. Справедливая стоимость ценных бумаг при первоначальном признании, за исключением ценных бумаг, оцениваемых по справедливой стоимости, изменения которой отражаются через прибыль или убыток, определяется с учетом затрат по сделке, связанных с приобретением ценных бумаг. После первоначального признания и до прекращения признания ценные бумаги оцениваются по амортизированной стоимости либо по справедливой стоимости в зависимости от их классификации. Ценные бумаги при первоначальном признании классифицируются Компанией в зависимости от бизнес-модели, используемой для управления ценными бумагами, и характера предусмотренных условиями договора денежных потоков в одну из следующих категорий: ценные бумаги, оцениваемые по амортизированной стоимости; ценные бумаги, оцениваемые по справедливой стоимости через прочий совокупный доход; ценные бумаги, оцениваемые по справедливой стоимости через прибыль или убыток. При классификации ценных бумаг Компания использует критерии классификации, установленные МСФО IFRS 9. Справедливая стоимость - цена, которая была бы получена при продаже актива или привлечена при передаче обязательства в ходе обычной сделки между участниками рынка на дату оценки. Убыток от обесценения - сумма, на которую балансовая стоимость актива или генерирующей единицы превышает ее возмещаемую сумму. Возмещаемая сумма актива или генерирующей единицы - справедливая стоимость за вычетом затрат на выбытие или ценность использования в зависимости от того, какая из данных величин больше. Ценность использования - приведенная стоимость будущих денежных потоков, которые ожидается получить от актива или генерирующей единицы.



4	МСФО (IAS) 21  Переоценка активов и обязательств, выраженных в иностранной валюте	Операции в иностранной валюте, пересчитываются в функциональную валюту по обменному курсу, действующему на дату совершения операции. Прибыли и убытки, возникающие на дату расчетов по таким операциям и от пересчета по обменному курсу на конец года денежных активов и обязательств, выраженных в иностранной валюте, отражаются в прибылях и убытках, за исключением случаев отражения на счетах капитала в качестве хеджирования денежных потоков и хеджирования инвестиций. Прибыли и убытки, которые относятся к кредитам и денежным средствам и их эквивалентам, представлены в отчете о доходах в рамках финансовых доходов или расходов. Все прочие курсовые разницы и убытки учитываются в отчете о прибылях и убытках в составе строк Прочие операционные доходы или расходы. Изменения в справедливой стоимости монетарных ценных бумаг, номинированных в иностранной валюте, имеющихся в наличии для продажи, распределяются между курсовыми разницей в результате изменения амортизированной стоимости ценной бумаги и других изменений в балансовой стоимости ценной бумаги. Курсовые разницы, связанные с изменениями амортизированной стоимости, признаются в составе прибыли или убытка; другие изменения в балансовой стоимости отражаются по статье Прочий совокупный доход. Курсовые разницы по активам и обязательствам, оцениваемым по справедливой стоимости через прибыль или убыток, учитываются как часть справедливой прибыли или убытка. Курсовые разницы по немонетарным финансовым активам, таким как акции, классифицируемые в финансовые активы, имеющиеся в наличии для продажи, включаются в Прочие доходы-расходы.
5	МСФО (IAS) 1  Непрерывность деятельности	Данная финансовая отчетность подготовлена, исходя из допущения о непрерывности деятельности, которое предполагает, что Компания способна реализовывать активы и выполнять обязательства в обозримом будущем.
6	МСФО (IAS) 29  Информация в отношении пересчета показателей предыдущих периодов с учетом изменений общей покупательной способности рубля	До 31 декабря 2002 года Российская Федерация считалась страной с гиперинфляционной экономикой. Соответственно, Компания применяла МСФО IAS 29 Финансовая отчетность в условиях гиперинфляционной экономики. Влияние применения МСФО IAS 29 заключается в том, что неденежные статьи финансовой отчетности, включая компоненты собственных средств, были пересчитаны в единицах измерения за 31 декабря 2002 года путем применения соответствующих индексов инфляции к первоначальной стоимости, и в последующие периоды учет осуществлялся на основе полученной пересчитанной стоимости.
<b>Раздел II. Изменения в учетной политике</b>		
7	МСФО (IAS) 8  Описание изменений учетной политики, их причин и характера (раскрываются наименование МСФО, в соответствии с которым производятся изменения, причины, по которым применение новых МСФО обеспечивает более надежную и уместную корректировку, и дается описание влияния изменений учетной политики на корректировки текущего и предыдущего периода)	не актуально
8	МСФО (IAS) 8  Приводятся наименования выпущенных, но не вступивших в силу МСФО с указанием дат, с которых планируется применение этих МСФО, дат, с которых требуется применение этих МСФО, характера предстоящих изменений в учетной политике, обоснования ожидаемого влияния на отчетность или указанием того, что такое влияние не может быть обоснованно оценено	не актуально
<b>Раздел III. Принципы учетной политики, которые представляются уместными для понимания бухгалтерской (финансовой) отчетности. Критерии признания и база оценки финансовых инструментов</b>		



9	МСФО (IAS) 1, МСФО (IFRS) 7	Критерии признания и база оценки денежных средств и их эквивалентов	<p>В состав статьи Денежные средства и их эквиваленты отчета о финансовом положении бухгалтерском балансе включаются денежные средства в банках и в кассе, также включаются банковские депозиты-овернайт и прочие банковские депозиты с первоначальным сроком размещения до 90 дней включительно, по которым отсутствуют признаки обесценения / по которым рейтинг банка находится на уровне не ниже верхней границы уровня, установленного Советом директоров Банка России по классификации рейтинговых агентств, включенных в установленный Советом директоров Банка России перечень рейтинговых агентств.</p>
10	МСФО (IAS) 1, МСФО (IFRS) 7	Критерии признания и база оценки средств, размещенных в кредитных организациях и банках-нерезидентах	<p>К договорам банковского вклада, срок действия которых менее одного года при их первоначальном признании, дисконтирование метод ЭСП не применяется. Метод ЭСП также не применяется к депозитам, классифицированным в состав статьи Денежные средства и их эквиваленты. При первоначальном признании договора банковского вклада на основании профессионального суждения определяется, является ли процентная ставка по договору ставкой, соответствующей рыночным условиям. Компания исходит из понимания рыночных условий, соответствующих данным договорам, сопоставляет процентную ставку по договору с условиями по аналогичным договорам займа или договорам банковского вклада, действующим в самой Компании и на рынке, оценивает риски, присутствующие данному контрагенту, которые могли повлиять на основные условия договора в отношении процентной ставки. Компания может определять диапазон значений рыночных ставок в зависимости от типа договора займа или договора банковского вклада.</p>
11	МСФО (IFRS) 7, МСФО (IFRS) 9	Порядок признания и последующего учета финансовых активов, оцениваемых по справедливой стоимости через прибыль или убыток	<p>Ценные бумаги, которые не были классифицированы Компанией в категорию ценных бумаг, оцениваемых по амортизированной стоимости, или категорию ценных бумаг, оцениваемых по справедливой стоимости через прочий совокупный доход, должны быть классифицированы в категорию ценных бумаг, оцениваемых по справедливой стоимости через прибыль или убыток. Компания может соответствующим решением на дату первоначального признания ценных бумаг классифицировать их без права последующей реклассификации как оцениваемые по справедливой стоимости через прибыль или убыток, если это позволит устранить или значительно уменьшить непоследовательность подходов к оценке или признанию учетное несоответствие, которая иначе возникла бы вследствие использования различных баз оценки активов или обязательств либо признания связанных с ними доходов и расходов. Наилучшим подтверждением справедливой стоимости при первоначальном признании является цена сделки. Прибыль или убыток при первоначальном признании учитываются только в том случае, если есть разница между справедливой стоимостью и ценой сделки, подтверждением которой могут служить другие наблюдаемые текущие сделки с тем же инструментом на рынке или метод оценки, который в качестве базовых данных использует только данные, наблюдаемые на открытом рынке. Разница между справедливой стоимостью и стоимостью приобретения ценных бумаг подлежит отражению в бухгалтерском учете в случае, если справедливая стоимость приобретаемых ценных бумаг при первоначальном признании более чем на 10 % отличается от стоимости их приобретения уровень существенности. Ценные бумаги, оцениваемые по справедливой стоимости через прибыль или убыток, учитываются на балансовых счетах N 501 Долговые ценные бумаги, оцениваемые по справедливой стоимости через прибыль или убыток, N 506 Долевые ценные бумаги, оцениваемые по справедливой стоимости через прибыль или убыток и N 512 Векселя, оцениваемые по справедливой стоимости через прибыль или убыток. Ценные бумаги, оцениваемые по справедливой стоимости через прибыль или убыток, не могут быть переклассифицированы и перенесены на другие балансовые счета первого порядка, за исключением случаев: переноса на счет N 601 Участие в дочерних и ассоциированных акционерных обществах, пассива инвестиционных фондах. В отношении ценных бумаг, отнесенных в категорию оцениваемых по справедливой стоимости через прибыль или убыток, проверка на обесценение не производится. Под ценные бумаги, оцениваемые по справедливой стоимости через прибыль или убыток, резервы под обесценение не формируются. По долговым ценным бумагам, номинированным в иностранной валюте, балансовой стоимостью является рублевый эквивалент стоимости по официальному курсу на дату проведения переоценки. Справедливой стоимостью ценных бумаг, выраженных в иностранной валюте, является рублевый эквивалент справедливой стоимости в иностранной валюте, балансовой стоимостью является рублевый эквивалент стоимости по официальному курсу на дату проведения переоценки. Справедливой стоимостью ценных бумаг, номинированных в иностранной валюте, выраженных в иностранной валюте, является рублевый эквивалент справедливой стоимости в иностранной валюте по официальному курсу, установленному Банком России на дату проведения переоценки. Не позднее последнего дня месяца все ценные бумаги, оцениваемые по справедливой стоимости через прибыль или убыток, оцениваются (переоцениваются) по справедливой стоимости. При совершении в течение месяца операций с ценными бумагами соответствующего выпуска (эмиссии) переоценке на дату совершения операций подлежат все оцениваемые по справедливой стоимости через прибыль или убыток ценные бумаги этого выпуска (эмиссии). Переоценке подлежит остаток ценных бумаг, сложившийся на конец дня после отражения в учете операций по приобретению и выбытию ценных бумаг.</p>



12	МСФО (IFRS) 7, МСФО (IFRS) 9	<p>Порядок признания и последующего учета финансовых активов, оцениваемых по справедливой стоимости через прочий совокупный доход</p>	<p>Компания оценивает ценные бумаги по справедливой стоимости через прочий совокупный доход, если выполняются оба следующих условия: ценные бумаги приобретены в рамках бизнес-модели, цель которой достигается как путем получения предусмотренных условиями выпуска денежных потоков, так и путем продажи ценных бумаг; условия выпуска ценных бумаг обуславливают получение в определенные даты денежных потоков, являющихся исключительно платежами в счет основной суммы долга и процентов на непогашенную часть основной суммы долга. По долевым ценным бумагам, которые в противном случае были бы классифицированы в категорию ценных бумаг, оцениваемых по справедливой стоимости через прибыль или убыток, Компания может принять не подлежащее отмене решение отражать изменения справедливой стоимости таких ценных бумаг в составе прочего совокупного дохода в порядке, предусмотренном МСФО IFRS 9. Справедливой стоимостью ценных бумаг, выраженных в иностранной валюте, является рублевый эквивалент справедливой стоимости в иностранной валюте по официальному курсу, установленному Банком России на дату проведения переоценки. Не позднее последнего дня месяца все ценные бумаги, оцениваемые по справедливой стоимости через прочий совокупный доход, справедливая стоимость которых может быть надежно определена, оцениваются по справедливой стоимости через прочий совокупный доход, справедливая стоимость которых может быть надежно определена. Переоценка на дату проведения операций по справедливой стоимости. При совершении в течение месяца операции с ценными бумагами соответствующего выпуска эмитента переоценка на дату проведения операций подлежит все оцениваемые по справедливой стоимости через прочий совокупный доход ценные бумаги этого эмитента. Переоценке подлежат остаток ценных бумаг, сложившийся на конец дня после отражения в учете операций по приобретению и выбытию ценных бумаг. При выбытии реализации ценных бумаг суммы переоценки, приходящиеся на выбывающие реализуемые ценные бумаги в соответствии с выбранным методом оценки стоимости, списываются.</p>
13	МСФО (IFRS) 9, МСФО (IFRS) 7	<p>Порядок признания и последующего учета финансовых активов, оцениваемых по амортизированной стоимости</p>	<p>Компания относит ценные бумаги в категорию ценных бумаг, оцениваемых по амортизированной стоимости, если выполняются оба следующих условия: ценные бумаги приобретены в рамках бизнес-модели, целью которой является удержание ценных бумаг для получения предусмотренных условиями выпуска денежных потоков; условия выпуска ценных бумаг обуславливают получение в определенные даты денежных потоков, являющихся исключительно платежами в счет основной суммы долга и процентов на непогашенную часть основной суммы долга. Ценные бумаги, учитываемые по амортизированной стоимости в соответствии с МСФО IFRS 9, учитываются на следующих балансовых счетах: долговые ценные бумаги кроме векселей – на счете N 504, векселя – на счете N 515. Компания формирует резерв под обесценение долговых ценных бумаг, включая векселя или, в случае превышения оценки ожидаемых кредитных убытков, которые были включены в расчетные денежные потоки при первоначальном признании долговых ценных бумаг, над оценкой ожидаемых кредитных убытков на дату оценки, далее – благоприятные изменения ожидаемых кредитных убытков за весь срок, отразить корректировку стоимости долговых ценных бумаг, являющихся кредитно-обесцененными при первоначальном признании. Долговая ценная бумага является кредитно-обесцененным финансовым активом, если имеется одно или несколько событий, которые оказывают негативное влияние на ожидаемые будущие денежные потоки по такому финансовому активу. Подтверждением обесценения долговых ценных бумаг являются наблюдаемые данные о следующих событиях: значительные финансовые затруднения эмитента; нарушение эмитентом условий погашения или выплаты процентов по долговой ценной бумаге; появление признаков банкротства эмитента; исчерпование ликвидности эмитента; иные случаи в соответствии с МСФО IFRS 9. Не реже чем на каждую отчетную дату Компания оценивает, значительно ли увеличился кредитный риск по долговой ценной бумаге в результате финансовых затруднений у эмитента; покупка долговой ценной бумаги с большой скидкой дисконтом; иные случаи в соответствии с МСФО IFRS 9. Не реже чем на каждую отчетную дату Компания оценивает, значительно ли увеличился кредитный риск по долговой ценной бумаге с даты ее первоначального признания. При этом Компания руководствуется требованиями к определению значительного увеличения кредитного риска, установленными МСФО IFRS 9. Компания признает разницу между величиной оценки резерва под обесценение или корректировки стоимости долговых ценных бумаг на отчетную дату и величиной предыдущей оценки в качестве доходов или расходов от обесценения. Ожидаемые кредитные убытки определяются как взвешенная с учетом вероятности оценки кредитных убытков за весь ожидаемый срок обращения долговых ценных бумаг. Ожидаемые кредитные убытки зависят от суммы и срока выплаты, поэтому кредитный убыток возникает даже в том случае, если Компания ожидает получить всю сумму в полном объеме, но позже, чем предусмотрено условиями выпуска.</p>



14	МСФО (IAS) 1, МСФО (IAS) 27	Порядок признания и последующего учета инвестиций в дочерние, совместно контролируемые и ассоциированные предприятия	<p>Если Компания осуществляет контроль над управлением акционерным обществом или оказывает значительное влияние или совместный контроль на деятельность акционерного общества то акции таких акционерных обществ учитываются на соответствующем счете второго порядка счета №601 Участие в дочерних и ассоциированных акционерных обществах, паевых инвестиционных фондах и не подлежат последующей переоценке после первоначального признания. Если Компания осуществляет контроль над управлением паевыми инвестиционными фондами или оказывает значительное влияние или совместный контроль на их деятельность, то паи таких паевых инвестиционных фондов, принадлежащие некредитной финансовой организации, учитываются на счете №60106 Паи паевых инвестиционных фондов в порядке, предусмотренном для бухгалтерского учета акций. Стоимость акций, паев, номинированных в иностранной валюте, которые при приобретении отражаются на счете №601Участие в дочерних и ассоциированных акционерных обществах, паевых инвестиционных фондах, определяется в рублях по официальному курсу на дату приобретения. Компания на дату получения контроля над управлением акционерным обществом или возможности оказывать значительное влияние на деятельность акционерного общества переносит акции, паи таких акционерных обществ, паевых инвестиционных фондов, ранее классифицированные как долевые ценные бумаги, оцениваемые по справедливой стоимости через прибыль или убыток или имеющиеся в наличии для продажи, на соответствующий счет второго порядка для учета вложений в дочерние и ассоциированные акционерные общества. Компания осуществляет перенос долевых ценных бумаг, ранее учитываемых как долевые ценные бумаги, оцениваемые по справедливой стоимости через прибыль или убыток или как имеющиеся в наличии для продажи по себестоимости приобретения.</p>
15	МСФО (IAS) 1	Порядок признания и последующего учета прочих активов	<p>В составе прочих активов Компания учитывает предоплаты поставщикам и подрядчикам, авансы, выплаченные персоналу, переплаты по налогам и страховым взносам на обязательное пенсионное и социальное страхование. Предоплаты оцениваются в сумме ожидаемых поступлений активов, в счет которых уплачены предоплаты.</p>
16	МСФО (IFRS) 7, МСФО (IFRS) 9	Порядок признания и последующего учета финансовых обязательств, оцениваемых по справедливой стоимости через прибыль или	<p>не актуально</p>
17	МСФО (IFRS) 7, МСФО (IFRS) 9	Порядок признания и последующего учета финансовых обязательств, оцениваемых по амортизированной стоимости	<p>Финансовые обязательства после первоначального признания учитываются по амортизированной стоимости. Под амортизированной стоимостью понимается величина, в которой финансовые обязательства оцениваются при первоначальном признании, за вычетом выплат в погашение основной суммы долга, увеличенная на сумму накопленной с использованием метода эффективной ставки процента, далее – ЭСП, амортизации разницы между первоначальной стоимостью и суммой погашения. К финансовым обязательствам, срока погашения, возврата которых менее одного года, при их первоначальном признании, включая финансовые обязательства, дата погашения которых приходится на другой отчетный год, дисконтирование не применяется в случае, если разница между амортизированной стоимостью, рассчитанной с использованием метода ЭСП, и амортизированной стоимостью, рассчитанной с использованием линейного метода, не является существенной. Расчет амортизированной стоимости по финансовым обязательствам осуществляется некредитной финансовой организацией не реже, чем раз в квартал. При первоначальном признании финансового обязательства некредитная финансовая организация на основании профессионального суждения определяет, является ли процентная ставка по договору, соответствующей рыночным условиям. Некредитная финансовая организация исходит из понимания рыночных условий, соответствующих данным договорам, сделкам, сопоставляет процентную ставку по договору, сделке с условиями по аналогичным договорам, сделкам, действующим в самой некредитной финансовой организации и на рынке, оценивает риски, присущие данному контрагенту, которые могли повлиять на основные условия договора сделки в отношении процентной ставки. Некредитная финансовая организация может определять диапазон значений рыночных ставок в зависимости от типа финансового обязательства. На основании профессионального суждения процентная ставка по финансовому обязательству признается рыночной, если она выходит за рамки диапазона значений рыночных ставок. В этом случае к финансовому обязательству применяется рыночная процентная ставка в качестве ЭСП и пересчитывается амортизированная стоимость с применением метода ЭСП. По финансовому обязательству, привлеченному по ставке выше или ниже рыночной, признается доход, если рыночная ставка выше ЭСП, или расход, если рыночная ставка ниже ЭСП.</p>
18	МСФО (IAS) 32	Порядок проведения взаимозачетов финансовых активов и финансовых обязательств	<p>не актуально</p>
<b>Раздел IV. Порядок признания и последующего учета хеджирования</b>			
19	МСФО (IFRS) 7	Хеджирование потоков денежных средств (описание типа хеджирования, характера хеджируемых рисков, финансовых	<p>не актуально</p>
20	МСФО (IFRS) 7	Хеджирование справедливой стоимости (описание типа хеджирования, характера хеджируемых рисков, финансовых	<p>не актуально</p>



21	МСФО (IFRS) 7	Хеджирование чистых инвестиций в иностранные подразделения (описание типа хеджирования - характера хеджируемых)	не актуально
<b>Раздел V. Критерии признания и база оценки инвестиционного имущества</b>			
22	МСФО (IAS) 40	Применяемая модель учета инвестиционного имущества	<p>Первоначальной стоимостью объекта инвестиционного имущества, приобретенного за плату, признается сумма фактических затрат Компании на сооружение строения, создание изготовление и приобретение объекта инвестиционного имущества, за исключением налога на добавленную стоимость и иных возмещаемых налогов. После первоначального признания инвестиционного имущества Компания выбирает модель учета по первоначальной стоимости за вычетом накопленной амортизации и накопленных убытков от обесценения. Стоимость объектов инвестиционного имущества, учитываемых по первоначальной стоимости за вычетом накопленной амортизации и накопленных убытков от обесценения, погашается посредством начисления амортизации. Амортизируемая величина определяется как первоначальная стоимость объектов инвестиционного имущества, за вычетом расчетной ликвидационной стоимости. Срок полезного использования объектов инвестиционного имущества определяется Компанией при их признании. Начисление амортизации по объекту инвестиционного имущества начинается с даты признания объекта в качестве инвестиционного имущества. По земельным участкам амортизация не начисляется. Начисление амортизации по объектам инвестиционного имущества отражается в бухгалтерском учете ежемесячно независимо от финансовых результатов деятельности Компании. Инвестиционное имущество, учитываемое по первоначальной стоимости за вычетом накопленной амортизации и накопленных убытков от обесценения, подлежит проверке на обесценение на конец каждого отчетного года. При наличии признаков обесценения инвестиционного имущества Компания отражает сумму убытков от обесценения на счетах бухгалтерского учета. При наличии признаков того, что убыток от обесценения объекта, признанный в предыдущих периодах, больше не существует либо уменьшился, осуществляется его полное или частичное восстановление в пределах стоимости объекта за вычетом амортизации, которая сложилась бы на счетах бухгалтерского учета при отсутствии признаков обесценения.</p>
23	МСФО (IAS) 40	Критерии, используемые организацией в целях проведения различия между инвестиционным имуществом и объектами собственности, занимаемыми владельцем, а также имуществом, предназначенным для продажи в ходе обычной деятельности	<p>Объектами инвестиционного имущества являются: а. Здания, либо часть здания и земельные участки, предназначенные которых не определено; б. Здания, либо часть здания, предоставленные во временное владение и пользование или во временное пользование для аренды; в. Земельные участки, предназначенные для предоставления во временное владение и пользование или во временное пользование для аренды; г. Здания, либо часть здания, предназначенные для предоставления во временное владение и пользование по одному или нескольким договорам аренды, за исключением финансовой аренды (лизинга); д. Здания, находящиеся в стадии сооружения строительства или реконструкции, предназначенные для предоставления во временное владение и пользование или во временное пользование по одному или нескольким договорам аренды, за исключением финансовой аренды (лизинга); е. Земельные участки, предоставленные во временное владение и пользование или во временное пользование по одному или нескольким договорам аренды; ф. Земельные участки, предназначенные для предоставления во временное владение и пользование по одному или нескольким договорам аренды. Перевод объекта в состав инвестиционного имущества или из состава инвестиционного имущества осуществляется только при изменении способа его использования на основании профессионального суждения. Когда Компания учитывает объекты инвестиционного имущества по первоначальной стоимости за вычетом накопленной амортизации и накопленных убытков от обесценения, перевод объектов в состав или из состава инвестиционного имущества, не приводит к изменению стоимости переводимых объектов, отраженной на счетах бухгалтерского учета. В некоторых случаях, если Компания предоставляет дополнительные услуги арендаторам принадлежащей ему недвижимости Компания рассматривает такую недвижимость как инвестиционное имущество, если эти услуги составляют незначительную часть соглашения в целом. Критерий существенности незначительной части устанавливается в размере 10%.</p>
24	МСФО (IAS) 40	Степень, в которой справедливая стоимость	не актуально
<b>Раздел VI. Критерии признания, база оценки основных средств</b>			



25	МСФО (IAS) 16	База, используемая для оценки основных средств (для каждого класса активов)	<p>1. Основным средством признается объект, имеющий материально-вещественную форму, предназначенный для использования некредитной финансовой организацией при выполнении работ, оказании услуг либо для управленческих нужд или в административных целях в течение более чем 12 месяцев; b. одновременном выполнении следующих условий: а. объект способен принести некредитной финансовой организации экономические выгоды в будущем; b. первоначальная стоимость объекта может быть надежно определена и больше или равна 100 тыс. руб. 2. Компания использует следующую классификацию основных средств на однородные группы: а. земельные участки; б. административные здания; с. автотранспортные средства; d. машины и оборудование; e. мебель; f. оргтехника; g. офисное оборудование и оборудование связи. 3. Последующая оценка основных средств. Для последующей оценки основных средств Компания применительно ко всем ос-новным средствам выбирает модель учета по первоначальной стоимости за вычетом накопленной амортизации и накопленных убытков от обесценения. С 01.01.2019г Положением Банка России 635-П от 22.03.2018 определяет классификацию договоров аренды для арендаторов и арендодателей в соответствии с требованиями МСФО (IFRS) 16 . Аренда офиса по адресу г. Пермь, ул. Монастырская,15 с 01.01.2019г: признана основным средством (Базовый Актив) с отнесением на баланс на счет 60804 «Имущество, полученное в финансовую аренду» в размере 10 024 110,85 (Десять миллионов двадцать четыре тысячи сто десять тысяч сто десять рублей 85 коп.). Признано обязательство по аренде в размере 10 024 110,85 (Десять миллионов двадцать четыре тысячи сто десять тысяч сто десять рублей 85 коп.). Ежемесячно начисляется амортизационные расходы и процентные расходы. Ставка принимается равной 9,33% (средневзвешенная ставка ЦБ РФ).</p>
26	МСФО (IAS) 16	Применяемый метод амортизации (для каждого класса активов)	Компания применяет линейный способ начисления амортизации по всем группам основных средств.
27	МСФО (IAS) 16	Применяемые сроки полезного использования (для каждого класса активов)	В целях начисления амортизации используются следующие оценочные сроки полезного использования основных средств. Конкретный срок полезного использования определяется при признании объекта основных средств исходя из ожидаемого срока использования этого объекта, его морального и физического износа и других факторов, и фиксируется в акте ввода объекта в эксплуатацию.
28	МСФО (IAS) 38	Определение и состав нематериальных активов	<p><b>Раздел VII. Критерии признания, база оценки нематериальных активов</b></p> <p>1. В целях бухгалтерского учета нематериальным активом признается объект, одновременно удовлетворяющий следующим условиям: а. объект способен принести некредитной финансовой организации экономические выгоды в будущем, в частности, объект предназначен для использования Компанией при оказании услуг либо в административных целях; б. Компания имеет право на получение экономических выгод от использования объекта в будущем. Право Компании на получение экономических выгод от использования объекта в будущем может быть подтверждено наличием надлежаще оформленных документов, подтверждающих существование самого актива и права данной Компании на результаты интеллектуальной деятельности или приравненные к ним средства индивидуализации далее – средства индивидуализации; с. имеются ограничения доступа иных лиц к экономическим выгодам от использования объекта Компания имеет контроль над объектом; d. объект может быть идентифицирован возможностью выделения или отделения от других активов; e. объект предназначен для использования в течение более чем 12 месяцев; f. объект не имеет материально-вещественной формы; g. первоначальная стоимость объекта может быть надежно определена. 2. Компания установила следующие группы нематериальных активов: а. Компьютерное программное обеспечение; б. Патенты; с. Лицензии; d. Неисключительные права пользования; e. Торговая марка; f. Мультимедийный продукт; g. Технологии; h. Прочие.</p> <p>Для последующей оценки нематериальных активов Компания применительно ко всем нематериальным активам выбирает модель учета по первоначальной стоимости за вычетом накопленной амортизации и накопленных убытков от обесценения.</p>
29	МСФО (IAS) 1	База оценки для каждого класса активов (стоимость приобретения за вычетом амортизации или стоимость переоценки за вычетом амортизации)	
30	МСФО (IAS) 38	Раскрытие для каждого класса активов с неопределенным сроком полезного использования факта ежегодного тестирования на обесценение, информации о наличии возможных признаков обесценения	Нематериальные активы с неопределенным сроком полезного использования не амортизируются, а тестируются на обесценение ежегодно либо по отдельности, либо на уровне единиц, генерирующих денежные средства. Срок полезного использования нематериального актива с неопределенным сроком использования пересматривается ежегодно с целью определения того, насколько приемлемо продолжать относить данный актив в категорию активов с неопределенным сроком полезного использования. Если это неприемлемо, изменение оценки срока полезного использования – с неопределенного на ограниченный срок - осуществляется на перспективной основе.
31	МСФО (IAS) 38	Применяемые сроки и методы амортизации для нематериальных активов с ограниченным	Компания применяет линейный способ начисления амортизации по нематериальным активам.
32	МСФО (IAS) 1	Порядок учета затрат на создание нематериальных активов собственными силами	Нематериальные активы, созданные внутри организации, за исключением капитализированных затрат на разработку продуктов, не капитализируются, и соответствующие затраты отражаются в составе прибыли или убытка за период, в котором они возникли.



Раздел VIII. Порядок признания и последующего учета вознаграждений работникам и связанных с ними отчислений	
33	<p>МСФО (IAS) 1, МСФО (IAS) 19</p> <p>Порядок признания расходов, связанных с начислением заработной платы, включая компенсационные и стимулирующие</p> <p>По плану установленных взносов, Компания платит взносы в государственный пенсионный фонд на обязательной основе. Компания не имеет никаких дальнейших обязательств по оплате, когда взносы были выплачены. Взносы по факту уплаты признаются в качестве расходов по выплатам сотрудникам. Авансовые взносы признаются в качестве актива в степени возвратности денежных средств или сокращения будущих платежей.</p> <p>нет</p>
34	<p>МСФО (IAS) 19</p> <p>Описание пенсионных планов с установленными выплатами, реализуемых некредитной финансовой организацией</p> <p>нет</p>
35	<p>МСФО (IAS) 19</p> <p>Использование метода дисконтированной стоимости для определения размера обязательства по пенсионным обязательствам</p> <p>нет</p>
36	<p>МСФО (IAS) 19</p> <p>Порядок отражения в отчетности</p> <p>нет</p>
<b>Раздел IX. Критерии признания, база оценки и порядок учета других активов и обязательств</b>	
37	<p>МСФО (IAS) 1, МСФО (IFRS) 5</p> <p>Порядок признания и последующего учета долгосрочных активов, предназначенных для продажи</p> <p>1. Объекты основных средств, нематериальных активов, инвестиционного имущества, а также активы, учитываемые в качестве средств труда, полученные по договорам отступного, залога, назначение которых не определено, признаются Компанией долгосрочными активами, предназначенными для продажи, если возмещение их стоимости будет происходить в результате продажи в течение 12 месяцев с даты признания в качестве долгосрочных активов, предназначенных для продажи, а не посредством продолжающегося использования, при одновременном выполнении следующих условий: а. долгосрочный актив готов к немедленной продаже в его текущем состоянии на условиях, соответствующих рыночным при продаже таких активов; б. руководством Компании принято решение о продаже утверждён план продажи долгосрочного актива; с. Компания ведёт поиск покупателя долгосрочного актива, исходя из цены, которая является сопоставимой с его справедливой стоимостью; д. действия Компании, требуемые для выполнения решения о продаже плана продажи, показывают, что изменения в решении о продаже плане продажи или его отмена не планируются. 2. После признания объекта, который ранее учитывался по первоначальной стоимости за вычетом накопленной амортизации и накопленных убытков от обесценения или по переоценённой стоимости, в качестве долгосрочного актива, предназначенного для продажи, Компания на дату перевода такого объекта в состав долгосрочных активов, предназначенных для продажи, но не позднее последнего дня месяца, в котором осуществлен перевод объекта, производит его оценку при условии, что справедливая стоимость объекта может быть надёжно определена по наименьшей из двух величин: а. первоначальной стоимости, признанной на дату перевода актива в состав долгосрочных активов, предназначенных для продажи; б. справедливой стоимости за вычетом затрат, которые необходимо понести для продажи по долгосрочным активам, подлежащим передаче акционерам участникам, – затраты, которые необходимо понести для передачи. Долгосрочные активы, предназначенные для продажи, подлежат такой оценке также на конец отчетного года. 3. Периодичность определения справедливой стоимости долгосрочных активов, предназначенных для продажи в течение отчетного года устанавливается Компанией не реже 1 раза в год, а в случаях существенного более чем на 10% изменения цены на момент такого изменения.</p> <p>В бухгалтерском учете Компании резерв – оценочное обязательство признается при одновременном соблюдении следующих условий: у Компании существует обязательство вытекающее из договора, требований законодательства Российской Федерации или иного подлежащего применению права, иного действия правовых норм либо обусловленное действиями Компании в том числе опубликованной политикой, заявлениями и другими аналогичными действиями, демонстрирующими принятие на себя обязательств и создавшими у других сторон обоснованные ожидания, что она их исполнит, возникшее в результате прошлого события одного или нескольких; представляется вероятным, что для урегулирования обязательства потребуются вы-бытие ресурсов, содержащих экономические выгоды; возможно привести надежную расчетную оценку величины обязательства. Резерв – оценочное обязательство пересматривается ежеквартально не позднее последнего дня соответствующего квартала и корректируется с учетом текущей наилучшей расчетной оценки. Если применяется дисконтирование, балансовая стоимость резерва увеличивается в каждом периоде и признается в качестве затрат по финансированию.</p> <p>не актуально</p>
38	<p>МСФО (IAS) 1, МСФО (IAS) 37</p> <p>Порядок признания и последующего учета резервов - оценочных обязательств</p> <p>Порядок признания, последующего учета, прекращения признания обязательств по аренде</p> <p>Использование освобождения, предусмотренного для договоров краткосрочной аренды и освобождения, предусмотренного для аренды объектов с низкой стоимостью.</p>
39	<p>МСФО (IFRS) 16</p> <p>Порядок признания, последующего учета, прекращения признания обязательств по аренде</p> <p>не актуально</p>
39.1	<p>МСФО (IFRS) 16</p> <p>Использование освобождения, предусмотренного для договоров краткосрочной аренды и освобождения, предусмотренного для аренды объектов с низкой стоимостью.</p> <p>На основании профессионального суждения, завсег все риски, руководство ООО «Пермская фондовая компания», приняло управленческое решение признать Аренду в г.Березники по проспекту Ленина,47 – с низкой стоимостью актива с отражением на внебалансовых счетах 91507 "Основные средства, полученные по договорам аренды" и отнесением ежемесячных арендных платежей в качестве расхода в течение срока аренды.</p>



40	МСФО (IFRS) 9	Порядок признания, последующего учета, прекращения признания кредиторской	Кредиторская задолженность признается в суммах, вытекающих из договоров.
41	МСФО (IAS) 1	Порядок признания и оценки уставного капитала, эмиссионного дохода	Уставный капитал отражается по приведенной гиперинфлированной стоимости с учетом покупательной способности рубля на 31 декабря 2002 года.
42	МСФО (IAS) 32, МСФО (IFRS) 7	Порядок признания и оценки собственных выкупленных акций (долей)	нет
43	МСФО (IAS) 32, МСФО (IFRS) 7	Порядок признания и оценки резервного капитала	Резервный капитал представляет собой средства созданных резервов и других фондов, образованных в соответствии с законодательством РФ и учредительными документами Компании.
44	МСФО (IAS) 12	Порядок признания, оценки, последующего учета, прекращения признания отложенного налогового актива и отложенного налогового обязательства	<p>Под отложенным налоговым обязательством понимается сумма налога на прибыль, подлежащая уплате в бюджетную систему Российской Федерации в будущих отчетных периодах в отношении налогооблагаемых временных разниц. Под отложенным налоговым активом понимается сумма налога на прибыль, подлежащая возмещению в будущих отчетных периодах в отношении вычитаемых временных разниц; перенесенных на будущее налоговых убытков, не использованных для уменьшения налога на прибыль. Отложенный налог не учитывается в отношении временных разниц при первоначальном признании деловой репутации или прочих активов или обязательств по сделке, если эта сделка при первоначальном учете не влияет ни на бухгалтерскую, ни на налоговую прибыль. Активы и обязательства по отложенному налогообложению определяются с использованием ставок налогообложения, которые действуют или по существу вступили в силу на отчетную дату и которые, как ожидается, будут применены в период, когда будут восстановлены временные разницы или зачтены отложенные налоговые убытки. В случае изменения налоговых ставок по налогу на прибыль в соответствии с законодательством Российской Федерации о налогах и сборах величина отложенного налогового обязательства подлежит пересчету на дату, предшествующую дате начала применения измененных налоговых ставок, с отнесением возникшей в результате пересчета разницы на счета по учету финансового результата и или на счета по учету добавочного капитала. Отложенные налоговые обязательства и отложенные налоговые убытки отражаются в отчете о финансовом положении только в той степени, в какой существует вероятность получения налогооблагаемых временных разниц, связанных с инвестициями в дочерние разницы. Компания признает отложенное налоговое обязательство в отношении налогооблагаемых временных разниц, связанных с инвестициями в дочерние и зависимые общества или с договором о совместной деятельности, только в той части, в которой она не контролирует сроки восстановления временной разницы. Компания признает отложенное налоговое обязательство в отношении налогооблагаемой прибыли, против которой могут быть использованы временные разницы. Компания признает отложенное налоговое обязательство в отношении налогооблагаемых временных разниц, связанных с инвестициями в дочерние и зависимые общества или с договором о совместной деятельности, только в той части, в которой она не контролирует сроки восстановления временной разницы и существует вероятность того, что в будущих периодах временная разница будет восстановлена. Компания признает отложенный налоговый актив в отношении всех вычитаемых временных разниц, связанных с инвестициями в дочерние и зависимые общества или с договором о совместной деятельности, только в той части, в отношении которой существует вероятность того, что временная разница в будущих периодах будет восстановлена и возникнет налогооблагаемая прибыль, за счет которой можно будет использовать временную разницу. Признанный отложенный налоговый актив представляет собой сумму налога на прибыль, которая может быть зачтена против будущих расходов по налогу на прибыль, и отражается в отчете о финансовом положении. Отложенный налоговый актив признается только в той степени, в которой вероятно использование соответствующего налогового зачета. Определение будущей налогооблагаемой прибыли и суммы налогового зачета, вероятных к возникновению в будущем, основано на ожиданиях руководства, которые считаются разумными в текущих условиях Прекращение признания актива, изменение величины которого отражается на счетах по учету добавочного капитала подлежит направлению на счет по учету нераспределенной прибыли. Остаток на счете добавочного капитала корректируется на остаток (часть остатка) на счете уменьшения, увеличения добавочного капитала на отложенный налог на прибыль, относящийся у выбывающему активу.</p>
45	МСФО (IAS) 10, МСФО (IAS) 32	Порядок отражения дивидендов	Компания признает обязательство в отношении распределения дивидендов участникам, когда распределение утверждено и более не является предметом рассмотрения Компании.



тыс. руб.

**ДЕНЕЖНЫЕ СРЕДСТВА**

Таблица 5.1

Номер строки	Наименование показателя	На 31.12.2020		На 31.12.2019			
		Полная балансовая стоимость	Оценочный резерв под ожидаемые кредитные	Балансовая стоимость	Полная балансовая стоимость	Оценочный резерв под ожидаемые кредитные	Балансовая стоимость
1	2	3	4	5	6	7	8
1	Денежные средства в кассе	24	-	24	13	-	13
2	Денежные средства в пути	-	-	-	-	-	-
3	Денежные средства на расчетных счетах	443	3	440	326	3	323
4	Денежные средства, переданные в доверительное управление	-	-	-	-	-	-
5	Прочие денежные средства	227	-	227	16 260	-	16 260
6	Итого	694	3	691	16 599	3	16 596

5.1.1. По состоянию на 31.12.2020 года у некредитной финансовой организации были остатки денежных средств в 2 кредитных организациях и банках-нерезидентах (на 01.01.2020 года: в 2 кредитных организациях и банках-нерезидентах) с общей суммой денежных средств превышающей 63,83 тысяч рублей (на 01.01.2020 года: 326 тысяч рублей), или 63,83 процентов от общей суммы денежных средств (на 01.01.2020 года: 1,97 процентов).

5.1.2. Денежные средства, использование которых ограничено, по состоянию на 31.12.2020 года включают 0 тысяч рублей (на 01.01.2020 года: 0 тысяч рублей).

## Компоненты денежных средств и их эквивалентов

Таблица 5.2

Номер строки	Наименование показателя	На 31.12.2020	На 31.12.2019
1	2	3	4
1	Денежные средства	694	16 599
2	Краткосрочные высоколиквидные ценные бумаги, классифицируемые как эквиваленты денежных средств в соответствии с учетной политикой	-	-
3	Остатки средств в кредитных организациях и банках-нерезидентах, классифицируемые как эквиваленты денежных средств в соответствии с учетной политикой	-	-
4	Кредит, полученный в порядке расчетов по расчетному счету (овердрафт)	-	-
4.1	Прочее	-	-
5	Итого	694	16 599



## Выверка изменений полной балансовой стоимости денежных средств

На 31.12.2020

Таблица 5.4

Номер строки	Наименование показателя	Денежные средства на расчетных счетах	Денежные средства, переданные в доверительное	Прочие денежные средства	Итого
1	2	3	4	5	6
1	Полная балансовая стоимость по состоянию на начало отчетного периода, в том числе:	326	-	16 260	16 586
2	финансовые активы, кредитные убытки по которым ожидаются в течение 12 месяцев	326	-	16 260	16 586
3	финансовые активы, кредитные убытки по которым ожидаются в течение всего срока жизни (коллективная оценка)	-	-	-	-
4	финансовые активы, кредитные убытки по которым ожидаются в течение всего срока жизни (индивидуальная оценка)	-	-	-	-
5	кредитно-обесцененные финансовые активы	-	-	-	-
6	Поступление финансовых активов, в том числе:	2 237 600	-	2 128 657	4 366 257
7	финансовые активы, кредитные убытки по которым ожидаются в течение 12 месяцев	2 237 600	-	2 128 657	4 366 257
8	финансовые активы, кредитные убытки по которым ожидаются в течение всего срока жизни (коллективная оценка)	-	-	-	-
9	финансовые активы, кредитные убытки по которым ожидаются в течение всего срока жизни (индивидуальная оценка)	-	-	-	-
10	кредитно-обесцененные финансовые активы	-	-	-	-
11	Прекращение признания финансовых активов, в том числе:	-	-	-	-
12	финансовые активы, кредитные убытки по которым ожидаются в течение 12 месяцев	-	-	-	-
13	финансовые активы, кредитные убытки по которым ожидаются в течение всего срока жизни (коллективная оценка)	-	-	-	-
14	финансовые активы, кредитные убытки по которым ожидаются в течение всего срока жизни (индивидуальная оценка)	-	-	-	-
15	кредитно-обесцененные финансовые активы	-	-	-	-
16	Списание финансовых активов, в том числе:	2 237 483	-	2 144 690	4 382 173
17	финансовые активы, кредитные убытки по которым ожидаются в течение 12 месяцев	2 237 483	-	2 144 690	4 382 173
18	финансовые активы, кредитные убытки по которым ожидаются в течение всего срока жизни (коллективная оценка)	-	-	-	-
19	финансовые активы, кредитные убытки по которым ожидаются в течение всего срока жизни (индивидуальная оценка)	-	-	-	-
20	кредитно-обесцененные финансовые активы	-	-	-	-
21	Изменения в результате модификации, которая не привела к прекращению признания финансового актива, в том числе:	-	-	-	-
22	финансовые активы, кредитные убытки по которым ожидаются в течение 12 месяцев	-	-	-	-
23	финансовые активы, кредитные убытки по которым ожидаются в течение всего срока жизни (коллективная оценка)	-	-	-	-
24	финансовые активы, кредитные убытки по которым ожидаются в течение всего срока жизни (индивидуальная оценка)	-	-	-	-
25	кредитно-обесцененные финансовые активы	-	-	-	-
26	Изменение порядка определения оценочного резерва под ожидаемые кредитные убытки, в том числе:	-	-	-	-
27	финансовые активы, кредитные убытки по которым ожидаются в течение 12 месяцев	-	-	-	-
28	финансовые активы, кредитные убытки по которым ожидаются в течение всего срока жизни (коллективная оценка)	-	-	-	-
29	финансовые активы, кредитные убытки по которым ожидаются в течение всего срока жизни (индивидуальная оценка)	-	-	-	-
30	кредитно-обесцененные финансовые активы	-	-	-	-
31	Прочие изменения, в том числе:	-	-	-	-
32	финансовые активы, кредитные убытки по которым ожидаются в течение 12 месяцев	-	-	-	-
33	финансовые активы, кредитные убытки по которым ожидаются в течение всего срока жизни (коллективная оценка)	-	-	-	-
34	финансовые активы, кредитные убытки по которым ожидаются в течение всего срока жизни (индивидуальная оценка)	-	-	-	-
35	кредитно-обесцененные финансовые активы	-	-	-	-
36	Полная балансовая стоимость по состоянию на конец отчетного периода, в том числе:	443	-	227	670
37	финансовые активы, кредитные убытки по которым ожидаются в течение 12 месяцев	443	-	227	670
38	финансовые активы, кредитные убытки по которым ожидаются в течение всего срока жизни (коллективная оценка)	-	-	-	-
39	финансовые активы, кредитные убытки по которым ожидаются в течение всего срока жизни (индивидуальная оценка)	-	-	-	-
40	кредитно-обесцененные финансовые активы	-	-	-	-

На 31.12.2019

Номер строки	Наименование показателя	Денежные средства на расчетных счетах	Денежные средства, переданные в доверительное	Прочие денежные средства	Итого
1	2	3	4	5	6



1	Полная балансовая стоимость по состоянию на начало отчетного периода, в том числе:	14 979	-	19	14 998
2	финансовые активы, кредитные убытки по которым ожидаются в течение 12 месяцев	14 979	-	19	14 998
3	финансовые активы, кредитные убытки по которым ожидаются в течение всего срока жизни (коллективная оценка)	-	-	-	-
4	финансовые активы, кредитные убытки по которым ожидаются в течение всего срока жизни (индивидуальная оценка)	-	-	-	-
5	кредитно-обесцененные финансовые активы	-	-	-	-
6	Поступление финансовых активов, в том числе:	4 597 433	-	3 275 511	7 872 944
7	финансовые активы, кредитные убытки по которым ожидаются в течение 12 месяцев	4 597 433	-	3 275 511	7 872 944
8	финансовые активы, кредитные убытки по которым ожидаются в течение всего срока жизни (коллективная оценка)	-	-	-	-
9	финансовые активы, кредитные убытки по которым ожидаются в течение всего срока жизни (индивидуальная оценка)	-	-	-	-
10	кредитно-обесцененные финансовые активы	-	-	-	-
11	Прекращение признания финансовых активов, в том числе:	-	-	-	-
12	финансовые активы, кредитные убытки по которым ожидаются в течение 12 месяцев	-	-	-	-
13	финансовые активы, кредитные убытки по которым ожидаются в течение всего срока жизни (коллективная оценка)	-	-	-	-
14	финансовые активы, кредитные убытки по которым ожидаются в течение всего срока жизни (индивидуальная оценка)	-	-	-	-
15	кредитно-обесцененные финансовые активы	-	-	-	-
16	Списание финансовых активов, в том числе:	4 612 086	-	3 259 270	7 871 356
17	финансовые активы, кредитные убытки по которым ожидаются в течение 12 месяцев	4 612 086	-	3 259 270	7 871 356
18	финансовые активы, кредитные убытки по которым ожидаются в течение всего срока жизни (коллективная оценка)	-	-	-	-
19	финансовые активы, кредитные убытки по которым ожидаются в течение всего срока жизни (индивидуальная оценка)	-	-	-	-
20	кредитно-обесцененные финансовые активы	-	-	-	-
21	Изменения в результате модификации, которая не привела к прекращению признания финансового актива, в том числе:	-	-	-	-
22	финансовые активы, кредитные убытки по которым ожидаются в течение 12 месяцев	-	-	-	-
23	финансовые активы, кредитные убытки по которым ожидаются в течение всего срока жизни (коллективная оценка)	-	-	-	-
24	финансовые активы, кредитные убытки по которым ожидаются в течение всего срока жизни (индивидуальная оценка)	-	-	-	-
25	кредитно-обесцененные финансовые активы	-	-	-	-
26	Изменение порядка определения оценочного убытка от обесценения, в том числе:	-	-	-	-
27	финансовые активы, кредитные убытки по которым ожидаются в течение 12 месяцев	-	-	-	-
28	финансовые активы, кредитные убытки по которым ожидаются в течение всего срока жизни (коллективная оценка)	-	-	-	-
29	финансовые активы, кредитные убытки по которым ожидаются в течение всего срока жизни (индивидуальная оценка)	-	-	-	-
30	кредитно-обесцененные финансовые активы	-	-	-	-
31	Прочие изменения, в том числе:	-	-	-	-
32	финансовые активы, кредитные убытки по которым ожидаются в течение 12 месяцев	-	-	-	-
33	финансовые активы, кредитные убытки по которым ожидаются в течение всего срока жизни (коллективная оценка)	-	-	-	-
34	финансовые активы, кредитные убытки по которым ожидаются в течение всего срока жизни (индивидуальная оценка)	-	-	-	-
35	кредитно-обесцененные финансовые активы	-	-	-	-
36	Полная балансовая стоимость по состоянию на конец отчетного периода, в том числе:	326	-	16 260	16 586
37	финансовые активы, кредитные убытки по которым ожидаются в течение 12 месяцев	326	-	16 260	16 586
38	финансовые активы, кредитные убытки по которым ожидаются в течение всего срока жизни (коллективная оценка)	-	-	-	-
39	финансовые активы, кредитные убытки по которым ожидаются в течение всего срока жизни (индивидуальная оценка)	-	-	-	-
40	кредитно-обесцененные финансовые активы	-	-	-	-



**Выверка изменений оценочного резерва под ожидаемые  
кредитные убытки по денежным средствам**

На 31.12.2020

Таблица 5.5

Номер строки	Наименование показателя	Денежные средства на расчетных счетах	Денежные средства, переданные в доверительное	Прочие денежные средства	Итого
1	2	3	4	5	6
1	Оценочный резерв под ожидаемые кредитные убытки по состоянию на начало отчетного периода, в том числе:	3	-	-	3
2	финансовые активы, кредитные убытки по которым ожидаются в течение 12 месяцев	3	-	-	3
3	финансовые активы, кредитные убытки по которым ожидаются в течение всего срока жизни (коллективная оценка)	-	-	-	-
4	финансовые активы, кредитные убытки по которым ожидаются в течение всего срока жизни (индивидуальная оценка)	-	-	-	-
5	кредитно-обесцененные финансовые активы	-	-	-	-
6	Поступление финансовых активов, в том числе:	461	-	-	461
7	финансовые активы, кредитные убытки по которым ожидаются в течение 12 месяцев	461	-	-	461
8	финансовые активы, кредитные убытки по которым ожидаются в течение всего срока жизни (коллективная оценка)	-	-	-	-
9	финансовые активы, кредитные убытки по которым ожидаются в течение всего срока жизни (индивидуальная оценка)	-	-	-	-
10	кредитно-обесцененные финансовые активы	-	-	-	-
11	Прекращение признания финансовых активов, в том числе:	-	-	-	-
12	финансовые активы, кредитные убытки по которым ожидаются в течение 12 месяцев	-	-	-	-
13	финансовые активы, кредитные убытки по которым ожидаются в течение всего срока жизни (коллективная оценка)	-	-	-	-
14	финансовые активы, кредитные убытки по которым ожидаются в течение всего срока жизни (индивидуальная оценка)	-	-	-	-
15	кредитно-обесцененные финансовые активы	-	-	-	-
16	Списание финансовых активов, в том числе:	461	-	-	461
17	финансовые активы, кредитные убытки по которым ожидаются в течение 12 месяцев	461	-	-	461
18	финансовые активы, кредитные убытки по которым ожидаются в течение всего срока жизни (коллективная оценка)	-	-	-	-
19	финансовые активы, кредитные убытки по которым ожидаются в течение всего срока жизни (индивидуальная оценка)	-	-	-	-
20	кредитно-обесцененные финансовые активы	-	-	-	-
21	Изменения в результате модификации, которая не привела к прекращению признания финансового актива, в том числе:	-	-	-	-
22	финансовые активы, кредитные убытки по которым ожидаются в течение 12 месяцев	-	-	-	-
23	финансовые активы, кредитные убытки по которым ожидаются в течение всего срока жизни (коллективная оценка)	-	-	-	-
24	финансовые активы, кредитные убытки по которым ожидаются в течение всего срока жизни (индивидуальная оценка)	-	-	-	-
25	кредитно-обесцененные финансовые активы	-	-	-	-
26	Изменение порядка определения оценочного резерва под ожидаемые кредитные убытки, в том числе:	-	-	-	-
27	финансовые активы, кредитные убытки по которым ожидаются в течение 12 месяцев	-	-	-	-
28	финансовые активы, кредитные убытки по которым ожидаются в течение всего срока жизни (коллективная оценка)	-	-	-	-
29	финансовые активы, кредитные убытки по которым ожидаются в течение всего срока жизни (индивидуальная оценка)	-	-	-	-
30	кредитно-обесцененные финансовые активы	-	-	-	-
31	Прочие изменения, в том числе:	-	-	-	-
32	финансовые активы, кредитные убытки по которым ожидаются в течение 12 месяцев	-	-	-	-
33	финансовые активы, кредитные убытки по которым ожидаются в течение всего срока жизни (коллективная оценка)	-	-	-	-
34	финансовые активы, кредитные убытки по которым ожидаются в течение всего срока жизни (индивидуальная оценка)	-	-	-	-
35	кредитно-обесцененные финансовые активы	-	-	-	-
36	Оценочный резерв под ожидаемые кредитные убытки по состоянию на конец отчетного периода, в том числе:	3	-	-	3
37	финансовые активы, кредитные убытки по которым ожидаются в течение 12 месяцев	3	-	-	3
38	финансовые активы, кредитные убытки по которым ожидаются в течение всего срока жизни (коллективная оценка)	-	-	-	-
39	финансовые активы, кредитные убытки по которым ожидаются в течение всего срока жизни (индивидуальная оценка)	-	-	-	-
40	кредитно-обесцененные финансовые активы	-	-	-	-

На 31.12.2019

Номер строки	Наименование показателя	Денежные средства на расчетных счетах	Денежные средства, переданные в доверительное	Прочие денежные средства	Итого
1	2	3	4	5	6
1					



1	Оценочный резерв под ожидаемые кредитные убытки по состоянию на начало отчетного периода, в том числе:	296	-	-	296
2	финансовые активы, кредитные убытки по которым ожидаются в течение 12 месяцев	296	-	-	296
3	финансовые активы, кредитные убытки по которым ожидаются в течение всего срока жизни (коллективная оценка)	-	-	-	-
4	финансовые активы, кредитные убытки по которым ожидаются в течение всего срока жизни (индивидуальная оценка)	-	-	-	-
5	кредитно-обесцененные финансовые активы	-	-	-	-
6	Поступление финансовых активов, в том числе:	369	-	-	369
7	финансовые активы, кредитные убытки по которым ожидаются в течение 12 месяцев	369	-	-	369
8	финансовые активы, кредитные убытки по которым ожидаются в течение всего срока жизни (коллективная оценка)	-	-	-	-
9	финансовые активы, кредитные убытки по которым ожидаются в течение всего срока жизни (индивидуальная оценка)	-	-	-	-
10	кредитно-обесцененные финансовые активы	-	-	-	-
11	Прекращение признания финансовых активов, в том числе:	-	-	-	-
12	финансовые активы, кредитные убытки по которым ожидаются в течение 12 месяцев	-	-	-	-
13	финансовые активы, кредитные убытки по которым ожидаются в течение всего срока жизни (коллективная оценка)	-	-	-	-
14	финансовые активы, кредитные убытки по которым ожидаются в течение всего срока жизни (индивидуальная оценка)	-	-	-	-
15	кредитно-обесцененные финансовые активы	-	-	-	-
16	Списание финансовых активов, в том числе:	662	-	-	662
17	финансовые активы, кредитные убытки по которым ожидаются в течение 12 месяцев	662	-	-	662
18	финансовые активы, кредитные убытки по которым ожидаются в течение всего срока жизни (коллективная оценка)	-	-	-	-
19	финансовые активы, кредитные убытки по которым ожидаются в течение всего срока жизни (индивидуальная оценка)	-	-	-	-
20	кредитно-обесцененные финансовые активы	-	-	-	-
21	Изменения в результате модификации, которая не привела к прекращению признания финансового актива, в том числе:	-	-	-	-
22	финансовые активы, кредитные убытки по которым ожидаются в течение 12 месяцев	-	-	-	-
23	финансовые активы, кредитные убытки по которым ожидаются в течение всего срока жизни (коллективная оценка)	-	-	-	-
24	финансовые активы, кредитные убытки по которым ожидаются в течение всего срока жизни (индивидуальная оценка)	-	-	-	-
25	кредитно-обесцененные финансовые активы	-	-	-	-
26	Изменение порядка определения оценочного резерва под ожидаемые кредитные убытки, в том числе:	-	-	-	-
27	финансовые активы, кредитные убытки по которым ожидаются в течение 12 месяцев	-	-	-	-
28	финансовые активы, кредитные убытки по которым ожидаются в течение всего срока жизни (коллективная оценка)	-	-	-	-
29	финансовые активы, кредитные убытки по которым ожидаются в течение всего срока жизни (индивидуальная оценка)	-	-	-	-
30	кредитно-обесцененные финансовые активы	-	-	-	-
31	Прочие изменения, в том числе:	-	-	-	-
32	финансовые активы, кредитные убытки по которым ожидаются в течение 12 месяцев	-	-	-	-
33	финансовые активы, кредитные убытки по которым ожидаются в течение всего срока жизни (коллективная оценка)	-	-	-	-
34	финансовые активы, кредитные убытки по которым ожидаются в течение всего срока жизни (индивидуальная оценка)	-	-	-	-
35	кредитно-обесцененные финансовые активы	-	-	-	-
36	Оценочный резерв под ожидаемые кредитные убытки по состоянию на конец отчетного периода, в том числе:	3	-	-	3
37	финансовые активы, кредитные убытки по которым ожидаются в течение 12 месяцев	3	-	-	3
38	финансовые активы, кредитные убытки по которым ожидаются в течение всего срока жизни (коллективная оценка)	-	-	-	-
39	финансовые активы, кредитные убытки по которым ожидаются в течение всего срока жизни (индивидуальная оценка)	-	-	-	-
40	кредитно-обесцененные финансовые активы	-	-	-	-



тыс.руб.

**Финансовые активы, в обязательном порядке классифицируемые как оцениваемые по справедливой стоимости через прибыль или убыток**

Таблица 6.1

Номер строки	Наименование показателя	На 31.12.2020	На 31.12.2019
1	2	3	4
1	Ценные бумаги, удерживаемые для торговли	88 388	67 386
2	Прочие долевые инструменты, удерживаемые для торговли	-	-
3	Производные финансовые инструменты, от которых ожидается увеличение экономических выгод	-	-
4	Встроенные производные финансовые инструменты, от которых ожидается увеличение экономических выгод	-	-
5	Займы выданные и депозиты в кредитных организациях и банках-нерезидентах, в обязательном порядке классифицируемые как оцениваемые по справедливой стоимости через прибыль или убыток	-	-
6	Итого	<b>88 388</b>	<b>67 386</b>

6.1.1. Состав строки 1 таблицы раскрывается в таблице 6.2 настоящего примечания.

6.1.2. Состав строки 3 таблицы раскрывается в примечании 55 настоящего приложения.

6.1.3. Состав строки 5 таблицы раскрывается в таблице 6.3 настоящего примечания.

6.1.4. Информация о реклассификации долговых инструментов в категорию финансовых активов, классифицируемых как оцениваемые по справедливой стоимости через прибыль или убыток, представлена в таблице 6.4 настоящего примечания. Информация о реклассификации из категории финансовых активов, оцениваемых по амортизированной стоимости, представлена в таблице 8.5 примечания 8 и таблице 37.2 примечания 37 настоящего приложения.



## Ценные бумаги, удерживаемые для торговли

Таблица 6.2

Номер строки	Наименование показателя	На 31.12.2020	На 31.12.2019
1	2	3	4
1	Долевые ценные бумаги, удерживаемые для торговли, в том числе:	72 769	67 386
2	кредитных организаций и банков-нерезидентов	-	3 936
3	некредитных финансовых организаций	3 009	-
4	нефинансовых организаций	69 760	63 450
5	Долговые ценные бумаги, удерживаемые для торговли, в том числе:	15 619	-
6	Правительства Российской Федерации	-	-
7	субъектов Российской Федерации и органов местного самоуправления	-	-
8	иностранных государств	-	-
9	кредитных организаций и банков-нерезидентов	-	-
10	некредитных финансовых организаций	-	-
11	нефинансовых организаций	15 619	-
12	Итого	88 388	67 386



## Информация о прекращении признания долевых инструментов, оцениваемых по справедливой стоимости через прочий совокупный доход в течение отчетного периода

На 31.12.2020

Таблица 9.2

Номер строки	Наименование показателя	Резерв переоценки на момент выбытия, реклассификации	Справедливая стоимость долевых инструментов, оцениваемых по справедливой стоимости через прочий совокупный доход, на дату выбытия	Справедливая стоимость долевых инструментов на дату реклассификации в категорию оцениваемых по справедливой стоимости через прочий совокупный доход
1	2	3	4	5
1	Прекращение признания долевых ценных бумаг, оцениваемых по справедливой стоимости через прочий совокупный доход	-	-	-
2	Долевые ценные бумаги кредитных организаций и банков-нерезидентов, оцениваемые по справедливой стоимости через прочий совокупный доход	-	-	-
3	Долевые ценные бумаги некредитных финансовых организаций, оцениваемые по справедливой стоимости через прочий совокупный доход	-	-	-
4	Долевые ценные бумаги нефинансовых организаций, оцениваемые по справедливой стоимости через прочий совокупный доход	-	-	-
5	Прочие долевые инструменты, оцениваемые по справедливой стоимости через прочий совокупный доход	-	-	-
6	Итого	-	-	-

На 31.12.2019

Номер строки	Наименование показателя	Резерв переоценки на момент выбытия, реклассификации	Справедливая стоимость долевых инструментов, оцениваемых по справедливой стоимости через прочий совокупный доход, на дату выбытия	Справедливая стоимость долевых инструментов на дату реклассификации в категорию оцениваемых по справедливой стоимости через прочий совокупный доход
1	2	3	4	5
1	Прекращение признания долевых ценных бумаг, оцениваемых по справедливой стоимости через прочий совокупный доход	-	-	-
2	Долевые ценные бумаги кредитных организаций и банков-нерезидентов, оцениваемые по справедливой стоимости через прочий совокупный доход	-	-	-
3	Долевые ценные бумаги некредитных финансовых организаций, оцениваемые по справедливой стоимости через прочий совокупный доход	3770	-	-
4	Долевые ценные бумаги нефинансовых организаций, оцениваемые по справедливой стоимости через прочий совокупный доход	-	-	-
5	Прочие долевые инструменты, оцениваемые по справедливой стоимости через прочий совокупный доход	-	-	-
6	Итого	3770	-	-

тыс. руб.

**Выверка изменений резерва переоценки долевых инструментов, оцениваемых по справедливой стоимости через прочий совокупный доход**

Таблица 9.3

Номер строки	Наименование показателя	На 31.12.2020	На 31.12.2019
1	2	3	4
1	Резерв переоценки по справедливой стоимости долевых инструментов, оцениваемых по справедливой стоимости через прочий совокупный доход, на начало отчетного периода	3232	7002
2	Увеличение справедливой стоимости долевых инструментов, оцениваемых по справедливой стоимости, за отчетный период	-	-
3	Уменьшение справедливой стоимости долевых инструментов, оцениваемых по справедливой стоимости через прочий совокупный доход, за отчетный период	-	-
4	Перенос резерва переоценки по справедливой стоимости долевых инструментов, оцениваемых по справедливой стоимости через прочий совокупный доход, в состав нераспределенной прибыли, за отчетный период	-	( 3 770)
5	Резерв переоценки по справедливой стоимости долевых инструментов, оцениваемых по справедливой стоимости через прочий совокупный доход, на конец отчетного периода	<b>3232</b>	<b>3232</b>



Тыс. руб.

## Средства в кредитных организациях и банках-нерезидентах

Таблица 10.1

Номер строки	Наименование показателя	На 31.12.2020			На 31.12.2019		
		Полная балансовая стоимость	Оценочный резерв под ожидаемые кредитные убытки	Балансовая стоимость	Полная балансовая стоимость	Оценочный резерв под ожидаемые кредитные убытки	Балансовая стоимость
1	2	3	4	5	6	7	8
1	Долговые ценные бумаги кредитных организаций и банков-нерезидентов, оцениваемые по амортизированной стоимости	-	-	-	-	-	-
2	Депозиты в кредитных организациях и банках-нерезидентах, оцениваемые по амортизированной стоимости, в том числе:	-	-	-	-	-	-
3	Субординированные Депозиты	-	-	-	-	-	-
4	Средства на клиринговых банковских счетах для исполнения обязательств и индивидуального клирингового обеспечения	-	-	-	-	-	-
5	Средства на клиринговых банковских счетах коллективного клирингового обеспечения (гарантийный фонд)	-	-	-	-	-	-
6	Средства коллективного клирингового обеспечения (гарантийный фонд), размещенные во вклады в кредитных организациях	-	-	-	-	-	-
7	Средства индивидуального клирингового обеспечения, размещенные во вклады в кредитных организациях	-	-	-	-	-	-
8	Средства в клиринговых организациях, предназначенные для исполнения обязательств, допущенных к клирингу, и индивидуального клирингового обеспечения	-	-	-	-	-	-
9	Средства в клиринговых организациях, предназначенные для коллективного клирингового обеспечения (гарантийный фонд)	-	-	-	-	-	-
10	Сделки обратного репо с кредитными организациями и банками-нерезидентами	804	9	795	963	11	952
11	Расчеты доверителей (комитентов) по брокерским операциям с ценными бумагами и другими финансовыми активами	-	-	-	-	-	-
12	Прочее	-	-	-	-	-	-
13	Итого	804	9	795	963	11	952

31.12.2020 года у некредитной финансовой организации были остатки средств в 1 кредитных организациях и банках-нерезидентах) 1 процента (процентов) от общей суммы

01.01.2020 года: в 1 кредитных организациях и банках-нерезидентах) 1 процента (процентов) от общей суммы

тысяч рублей. Совокупная сумма этих остатков составляла 0 тысяч рублей, или 0 процента (процентов) от общей суммы

года: 0 года: 0 года: 31.12.2020

01.01.2020 года: 0 тысяч рублей, по состоянию на 0,00 тысяч рублей (на 01.01.2020 года: 0,00 тысяч рублей).

10.1.1. По состоянию на 31.12.2020 года у некредитной финансовой организации были остатки средств в 1 кредитных организациях и банках-нерезидентах (на 01.01.2020 года: в 1 кредитных организациях и банках-нерезидентах) 1 процента (процентов) от общей суммы

тысяч рублей (на 01.01.2020 года: 0,00 тысяч рублей, по состоянию на 0,00 тысяч рублей).

10.1.2. Средства в кредитных организациях и банках-нерезидентах (на 01.01.2020 года: 0,00 тысяч рублей).

10.1.3. Информация о кредитном качестве средств в кредитных организациях и банках-нерезидентах раскрывается в таблице 52.4 приложения 52 настоящего приложения.

10.1.4. Информация о реклассификации долговых инструментов в категорию финансовых активов, оцениваемых по амортизированной стоимости, представлена в таблице 37.2 приложения 37 настоящего приложения. Информация о реклассификации из категории финансовых активов, оцениваемых по амортизированной стоимости, представлена в таблице 6.4 приложения 6 и таблице 8.5 приложения 8 настоящего приложения.

10.1.5. Информация об оценочной справедливой стоимости средств в кредитных организациях и банках-нерезидентах раскрывается в примечании 56 настоящего приложения.



Таблица 10.2

Выявля изменения полной балансовой стоимости средств в кредитные организации и банках-нерезидентах

На 31.12.2020

Номер строки	Наименование показателя	3	4	5	6	7	8	9	10	11	12	13	14
1	Полная балансовая стоимость по состоянию на начало отчетного периода, в том числе:	2	-	-	-	-	-	-	-	-	-	-	14
2	финансовые активы, кредитные убытки по которым омидаются в течение 12 месяцев	-	-	-	-	-	-	-	-	-	963	-	963
3	финансовые активы, кредитные убытки по которым омидаются в течение всего срока жизни (долгосрочная оценка)	-	-	-	-	-	-	-	-	-	-	-	-
4	финансовые активы, кредитные убытки по которым омидаются в течение всего срока жизни (индивидуальная оценка)	-	-	-	-	-	-	-	-	-	-	-	-
5	кредитно-обеспеченные финансовые активы	-	-	-	-	-	-	-	-	-	-	-	-
6	Полученные финансовые активы, в том числе:	-	-	-	-	-	-	-	-	-	15 382	-	15 382
7	финансовые активы, кредитные убытки по которым омидаются в течение 12 месяцев	-	-	-	-	-	-	-	-	-	15 382	-	15 382
8	финансовые активы, кредитные убытки по которым омидаются в течение всего срока жизни (долгосрочная оценка)	-	-	-	-	-	-	-	-	-	-	-	-
9	финансовые активы, кредитные убытки по которым омидаются в течение всего срока жизни (индивидуальная оценка)	-	-	-	-	-	-	-	-	-	-	-	-
10	кредитно-обеспеченные финансовые активы	-	-	-	-	-	-	-	-	-	-	-	-
11	Презаказные признания финансовых активов, в том числе:	-	-	-	-	-	-	-	-	-	-	-	-
12	финансовые активы, кредитные убытки по которым омидаются в течение 12 месяцев	-	-	-	-	-	-	-	-	-	-	-	-
13	финансовые активы, кредитные убытки по которым омидаются в течение всего срока жизни (долгосрочная оценка)	-	-	-	-	-	-	-	-	-	-	-	-
14	финансовые активы, кредитные убытки по которым омидаются в течение всего срока жизни (индивидуальная оценка)	-	-	-	-	-	-	-	-	-	-	-	-
15	кредитно-обеспеченные финансовые активы	-	-	-	-	-	-	-	-	-	-	-	-
16	Стоимость финансовых активов, в том числе:	-	-	-	-	-	-	-	-	-	15 541	-	15 541
17	финансовые активы, кредитные убытки по которым омидаются в течение 12 месяцев	-	-	-	-	-	-	-	-	-	15 541	-	15 541
18	финансовые активы, кредитные убытки по которым омидаются в течение всего срока жизни (долгосрочная оценка)	-	-	-	-	-	-	-	-	-	-	-	-
19	финансовые активы, кредитные убытки по которым омидаются в течение всего срока жизни (индивидуальная оценка)	-	-	-	-	-	-	-	-	-	-	-	-
20	кредитно-обеспеченные финансовые активы	-	-	-	-	-	-	-	-	-	-	-	-
21	Изменение по результатам модификации, которая не привела к прекращению признания финансового актива, в том числе:	-	-	-	-	-	-	-	-	-	-	-	-
22	финансовые активы, кредитные убытки по которым омидаются в течение 12 месяцев	-	-	-	-	-	-	-	-	-	-	-	-
23	финансовые активы, кредитные убытки по которым омидаются в течение всего срока жизни (долгосрочная оценка)	-	-	-	-	-	-	-	-	-	-	-	-
24	финансовые активы, кредитные убытки по которым омидаются в течение всего срока жизни (индивидуальная оценка)	-	-	-	-	-	-	-	-	-	-	-	-
25	кредитно-обеспеченные финансовые активы	-	-	-	-	-	-	-	-	-	-	-	-
26	Изменение по результатам определения оценочного расхода под убытки, в том числе:	-	-	-	-	-	-	-	-	-	-	-	-
27	финансовые активы, кредитные убытки по которым омидаются в течение 12 месяцев	-	-	-	-	-	-	-	-	-	-	-	-
28	финансовые активы, кредитные убытки по которым омидаются в течение всего срока жизни (долгосрочная оценка)	-	-	-	-	-	-	-	-	-	-	-	-
29	финансовые активы, кредитные убытки по которым омидаются в течение всего срока жизни (индивидуальная оценка)	-	-	-	-	-	-	-	-	-	-	-	-
30	кредитно-обеспеченные финансовые активы	-	-	-	-	-	-	-	-	-	-	-	-
31	Прочие изменения, в том числе:	-	-	-	-	-	-	-	-	-	-	-	-
32	финансовые активы, кредитные убытки по которым омидаются в течение 12 месяцев	-	-	-	-	-	-	-	-	-	-	-	-
33	финансовые активы, кредитные убытки по которым омидаются в течение всего срока жизни (долгосрочная оценка)	-	-	-	-	-	-	-	-	-	-	-	-
34	финансовые активы, кредитные убытки по которым омидаются в течение всего срока жизни (индивидуальная оценка)	-	-	-	-	-	-	-	-	-	-	-	-
35	кредитно-обеспеченные финансовые активы	-	-	-	-	-	-	-	-	-	-	-	-
36	Полная балансовая стоимость по состоянию на конец отчетного периода, в том числе:	-	-	-	-	-	-	-	-	-	804	-	804
37	финансовые активы, кредитные убытки по которым омидаются в течение 12 месяцев	-	-	-	-	-	-	-	-	-	804	-	804
38	финансовые активы, кредитные убытки по которым омидаются в течение всего срока жизни (долгосрочная оценка)	-	-	-	-	-	-	-	-	-	-	-	-
39	финансовые активы, кредитные убытки по которым омидаются в течение всего срока жизни (индивидуальная оценка)	-	-	-	-	-	-	-	-	-	-	-	-
40	кредитно-обеспеченные финансовые активы	-	-	-	-	-	-	-	-	-	-	-	-













тыс. руб.

## Займы выданные и прочие размещенные средства

Таблица 11.1

Номер строки	Наименование показателя	На 31.12.2020			На 31.12.2019		
		Полная балансовая стоимость	Оценочный резерв под ожидаемые кредитные убытки	Балансовая стоимость	Полная балансовая стоимость	Оценочный резерв под ожидаемые кредитные убытки	Балансовая стоимость
1	2	3	4	5	6	7	8
1	Требования по возврату выданного обеспечения	-	-	-	-	-	-
2	Долговые ценные бумаги некредитных организаций, оцениваемые по амортизированной стоимости	-	-	-	-	-	-
3	Средства в некредитных клиринговых организациях	39 888	-	39 888	24 760	-	24 760
4	Маржинальные займы, предоставленные физическим лицам, оцениваемые по амортизированной стоимости	1 700	-	1 700	4 800	-	4 800
5	Маржинальные займы, предоставленные юридическим лицам и индивидуальным предпринимателям, оцениваемые по амортизированной стоимости	-	-	-	918	-	918
6	Прочие выданные займы и размещенные средства, оцениваемые по амортизированной стоимости	-	-	-	2	-	2
7	Сделки обратного репо с некредитными организациями	158 991	-	158 991	110 410	-	110 410
8	Итого	200 579	-	200 579	140 890	-	140 890

11.1.1. Информация об оценочной справедливой стоимости займов и прочих размещенных средств раскрывается в примечании 56 настоящего приложения.

11.1.2. Информация о реклассификации долговых инструментов в категорию финансовых активов, оцениваемых по амортизированной стоимости, представлена в таблице 37.2 примечания 37 настоящего приложения. Информация о реклассификации из категории финансовых активов, оцениваемых по амортизированной стоимости, представлена в таблице 6.4 примечания 6 и таблице 8.5 примечания 8 настоящего приложения.



## Выверка изменений полной балансовой стоимости займов выданных и прочих размещенных средств

На 31.12.2020

Таблица 11.2

Номер строки	Наименование показателя	Требования по возврату выданного обеспечения	Долговые ценные бумаги некредитных организаций	Средства в некредитных клиринговых организациях	Маржинальные займы, предоставленные физическим лицам	Маржинальные займы, предоставленные юридическим лицам и индивидуальным предпринимателям	Прочие выданные займы и размещенные средства	Сделки обратного репо с некредитными организациями	Итого
1	2	3	4	5	6	7	8	9	10
1	Полная балансовая стоимость по состоянию на начало отчетного периода, в том числе:	-	-	24 760	4 800	918	2	110 410	140 890
2	финансовые активы, кредитные убытки по которым ожидаются в течение 12 месяцев	-	-	24 760	4 800	918	2	110 410	140 890
3	финансовые активы, кредитные убытки по которым ожидаются в течение всего срока жизни (коллективная оценка)	-	-	-	-	-	-	-	-
4	финансовые активы, кредитные убытки по которым ожидаются в течение всего срока жизни (индивидуальная оценка)	-	-	-	-	-	-	-	-
5	кредитно-обесцененные финансовые активы	-	-	-	-	-	-	-	-
6	Поступление финансовых активов, в том числе:	-	-	7 981 019	352 046	124 967	23	35 994 998	44 453 053
7	финансовые активы, кредитные убытки по которым ожидаются в течение 12 месяцев	-	-	7 981 019	352 046	124 967	23	35 994 998	44 453 053
8	финансовые активы, кредитные убытки по которым ожидаются в течение всего срока жизни (коллективная оценка)	-	-	-	-	-	-	-	-
9	финансовые активы, кредитные убытки по которым ожидаются в течение всего срока жизни (индивидуальная оценка)	-	-	-	-	-	-	-	-
10	кредитно-обесцененные финансовые активы	-	-	-	-	-	-	-	-
11	Прекращение признания финансовых активов, в том числе:	-	-	-	-	-	-	-	-
12	финансовые активы, кредитные убытки по которым ожидаются в течение 12 месяцев	-	-	-	-	-	-	-	-
13	финансовые активы, кредитные убытки по которым ожидаются в течение всего срока жизни (коллективная оценка)	-	-	-	-	-	-	-	-
14	финансовые активы, кредитные убытки по которым ожидаются в течение всего срока жизни (индивидуальная оценка)	-	-	-	-	-	-	-	-
15	кредитно-обесцененные финансовые активы	-	-	-	-	-	-	-	-
16	Списание финансовых активов, в том числе:	-	-	7 965 891	355 146	125 885	25	35 946 417	44 393 364
17	финансовые активы, кредитные убытки по которым ожидаются в течение 12 месяцев	-	-	7 965 891	355 146	125 885	25	35 946 417	44 393 364
18	финансовые активы, кредитные убытки по которым ожидаются в течение всего срока жизни (коллективная оценка)	-	-	-	-	-	-	-	-
19	финансовые активы, кредитные убытки по которым ожидаются в течение всего срока жизни (индивидуальная оценка)	-	-	-	-	-	-	-	-
20	кредитно-обесцененные финансовые активы	-	-	-	-	-	-	-	-
21	Изменения в результате модификации, которая не привела к прекращению признания финансового актива, в том числе:	-	-	-	-	-	-	-	-
22	финансовые активы, кредитные убытки по которым ожидаются в течение 12 месяцев	-	-	-	-	-	-	-	-
23	финансовые активы, кредитные убытки по которым ожидаются в течение всего срока жизни (коллективная оценка)	-	-	-	-	-	-	-	-
24	финансовые активы, кредитные убытки по которым ожидаются в течение всего срока жизни (индивидуальная оценка)	-	-	-	-	-	-	-	-
25	кредитно-обесцененные финансовые активы	-	-	-	-	-	-	-	-
26	Изменение порядка определения оценочного резерва под ожидаемые кредитные убытки, в том числе:	-	-	-	-	-	-	-	-
27	финансовые активы, кредитные убытки по которым ожидаются в течение 12 месяцев	-	-	-	-	-	-	-	-
28	финансовые активы, кредитные убытки по которым ожидаются в течение всего срока жизни (коллективная оценка)	-	-	-	-	-	-	-	-
29	финансовые активы, кредитные убытки по которым ожидаются в течение всего срока жизни (индивидуальная оценка)	-	-	-	-	-	-	-	-
30	кредитно-обесцененные финансовые активы	-	-	-	-	-	-	-	-
31	Прочие изменения, в том числе:	-	-	-	-	-	-	-	-
32	финансовые активы, кредитные убытки по которым ожидаются в течение 12 месяцев	-	-	-	-	-	-	-	-
33	финансовые активы, кредитные убытки по которым ожидаются в течение всего срока жизни (коллективная оценка)	-	-	-	-	-	-	-	-
34	финансовые активы, кредитные убытки по которым ожидаются в течение всего срока жизни (индивидуальная оценка)	-	-	-	-	-	-	-	-
35	кредитно-обесцененные финансовые активы	-	-	-	-	-	-	-	-
36	Полная балансовая стоимость по состоянию на отчетную дату, в том числе:	-	-	39 888	1 700	-	-	158 991	200 579
37	финансовые активы, кредитные убытки по которым ожидаются в течение 12 месяцев	-	-	39 888	1 700	-	-	158 991	200 579
38	финансовые активы, кредитные убытки по которым ожидаются в течение всего срока жизни (коллективная оценка)	-	-	-	-	-	-	-	-
39	финансовые активы, кредитные убытки по которым ожидаются в течение всего срока жизни (индивидуальная оценка)	-	-	-	-	-	-	-	-
40	кредитно-обесцененные финансовые активы	-	-	-	-	-	-	-	-

На 31.12.2019

Номер строки	Наименование показателя	Требования по возврату выданного обеспечения	Долговые ценные бумаги некредитных организаций	Средства в некредитных клиринговых организациях	Маржинальные займы, предоставленные физическим лицам	Маржинальные займы, предоставленные юридическим лицам и индивидуальным предпринимателям	Прочие выданные займы и размещенные средства	Сделки обратного репо с некредитными организациями	Итого
1	2	3	4	5	6	7	8	9	10
1	Полная балансовая стоимость по состоянию на начало отчетного периода, в том числе:	-	-	16 871	4 638	4 613	-	74 472	100 594
2	финансовые активы, кредитные убытки по которым ожидаются в течение 12 месяцев	-	-	16 871	4 638	4 613	-	74 472	100 594
3	финансовые активы, кредитные убытки по которым ожидаются в течение всего срока жизни (коллективная оценка)	-	-	-	-	-	-	-	-
4	финансовые активы, кредитные убытки по которым ожидаются в течение всего срока жизни (индивидуальная оценка)	-	-	-	-	-	-	-	-
5	кредитно-обесцененные финансовые активы	-	-	-	-	-	-	-	-
6	Поступление финансовых активов, в том числе:	-	-	10 803 087	771 807	143 940	40	27 546 064	39 264 938
7	финансовые активы, кредитные убытки по которым ожидаются в течение 12 месяцев	-	-	10 803 087	771 807	143 940	40	27 546 064	39 264 938
8	финансовые активы, кредитные убытки по которым ожидаются в течение всего срока жизни (коллективная оценка)	-	-	-	-	-	-	-	-
9	финансовые активы, кредитные убытки по которым ожидаются в течение всего срока жизни (индивидуальная оценка)	-	-	-	-	-	-	-	-
10	кредитно-обесцененные финансовые активы	-	-	-	-	-	-	-	-
11	Прекращение признания финансовых активов, в том числе:	-	-	-	-	-	-	-	-



12	финансовые активы, кредитные убытки по которым ожидаются в течение 12 месяцев	-	-	-	-	-	-	-	-
13	финансовые активы, кредитные убытки по которым ожидаются в течение всего срока жизни (коллективная оценка)	-	-	-	-	-	-	-	-
14	финансовые активы, кредитные убытки по которым ожидаются в течение всего срока жизни (индивидуальная оценка)	-	-	-	-	-	-	-	-
15	кредитно-обесцененные финансовые активы	-	-	-	-	-	-	-	-
16	Списание финансовых активов, в том числе:	-	-	10 795 198	771 645	147 635	38	27 510 126	39 224 642
17	финансовые активы, кредитные убытки по которым ожидаются в течение 12 месяцев	-	-	10 795 198	771 645	147 635	38	27 510 126	39 224 642
18	финансовые активы, кредитные убытки по которым ожидаются в течение всего срока жизни (коллективная оценка)	-	-	-	-	-	-	-	-
19	финансовые активы, кредитные убытки по которым ожидаются в течение всего срока жизни (индивидуальная оценка)	-	-	-	-	-	-	-	-
20	кредитно-обесцененные финансовые активы	-	-	-	-	-	-	-	-
21	Изменения в результате модификации, которая не привела к прекращению признания финансового актива, в том числе:	-	-	-	-	-	-	-	-
22	финансовые активы, кредитные убытки по которым ожидаются в течение 12 месяцев	-	-	-	-	-	-	-	-
23	финансовые активы, кредитные убытки по которым ожидаются в течение всего срока жизни (коллективная оценка)	-	-	-	-	-	-	-	-
24	финансовые активы, кредитные убытки по которым ожидаются в течение всего срока жизни (индивидуальная оценка)	-	-	-	-	-	-	-	-
25	кредитно-обесцененные финансовые активы	-	-	-	-	-	-	-	-
26	Изменение порядка определения оценочного убытка от обесценения, в том числе:	-	-	-	-	-	-	-	-
27	финансовые активы, кредитные убытки по которым ожидаются в течение 12 месяцев	-	-	-	-	-	-	-	-
28	финансовые активы, кредитные убытки по которым ожидаются в течение всего срока жизни (коллективная оценка)	-	-	-	-	-	-	-	-
29	финансовые активы, кредитные убытки по которым ожидаются в течение всего срока жизни (индивидуальная оценка)	-	-	-	-	-	-	-	-
30	кредитно-обесцененные финансовые активы	-	-	-	-	-	-	-	-
31	Прочие изменения, в том числе:	-	-	-	-	-	-	-	-
32	финансовые активы, кредитные убытки по которым ожидаются в течение 12 месяцев	-	-	-	-	-	-	-	-
33	финансовые активы, кредитные убытки по которым ожидаются в течение всего срока жизни (коллективная оценка)	-	-	-	-	-	-	-	-
34	финансовые активы, кредитные убытки по которым ожидаются в течение всего срока жизни (индивидуальная оценка)	-	-	-	-	-	-	-	-
35	кредитно-обесцененные финансовые активы	-	-	-	-	-	-	-	-
36	Полная балансовая стоимость по состоянию на отчетную дату, в том числе:	-	-	24 760	4 800	918	2	110 410	140 890
37	финансовые активы, кредитные убытки по которым ожидаются в течение 12 месяцев	-	-	24 760	4 800	918	2	110 410	140 890
38	финансовые активы, кредитные убытки по которым ожидаются в течение всего срока жизни (коллективная оценка)	-	-	-	-	-	-	-	-
39	финансовые активы, кредитные убытки по которым ожидаются в течение всего срока жизни (индивидуальная оценка)	-	-	-	-	-	-	-	-
40	кредитно-обесцененные финансовые активы	-	-	-	-	-	-	-	-







10	кредитно-обесцененные финансовые активы	-	-	-	-	-	-	-	-
11	Прекращение признания финансовых активов, в том числе:	-	-	-	-	-	-	-	-
12	финансовые активы, кредитные убытки по которым ожидаются в течение 12 месяцев	-	-	-	-	-	-	-	-
13	финансовые активы, кредитные убытки по которым ожидаются в течение всего срока жизни (коллективная оценка)	-	-	-	-	-	-	-	-
14	финансовые активы, кредитные убытки по которым ожидаются в течение всего срока жизни (индивидуальная оценка)	-	-	-	-	-	-	-	-
15	кредитно-обесцененные финансовые активы	-	-	-	-	-	-	-	-
16	Списание финансовых активов, в том числе:	-	-	-	-	-	-	-	-
17	финансовые активы, кредитные убытки по которым ожидаются в течение 12 месяцев	-	-	-	-	-	-	-	-
18	финансовые активы, кредитные убытки по которым ожидаются в течение всего срока жизни (коллективная оценка)	-	-	-	-	-	-	-	-
19	финансовые активы, кредитные убытки по которым ожидаются в течение всего срока жизни (индивидуальная оценка)	-	-	-	-	-	-	-	-
20	кредитно-обесцененные финансовые активы	-	-	-	-	-	-	-	-
21	Изменения в результате модификации, которая не привела к прекращению признания финансового актива, в том числе:	-	-	-	-	-	-	-	-
22	финансовые активы, кредитные убытки по которым ожидаются в течение 12 месяцев	-	-	-	-	-	-	-	-
23	финансовые активы, кредитные убытки по которым ожидаются в течение всего срока жизни (коллективная оценка)	-	-	-	-	-	-	-	-
24	финансовые активы, кредитные убытки по которым ожидаются в течение всего срока жизни (индивидуальная оценка)	-	-	-	-	-	-	-	-
25	кредитно-обесцененные финансовые активы	-	-	-	-	-	-	-	-
26	Изменение порядка определения оценочного резерва под ожидаемые кредитные убытки, в том числе:	-	-	-	-	-	-	-	-
27	финансовые активы, кредитные убытки по которым ожидаются в течение 12 месяцев	-	-	-	-	-	-	-	-
28	финансовые активы, кредитные убытки по которым ожидаются в течение всего срока жизни (коллективная оценка)	-	-	-	-	-	-	-	-
29	финансовые активы, кредитные убытки по которым ожидаются в течение всего срока жизни (индивидуальная оценка)	-	-	-	-	-	-	-	-
30	кредитно-обесцененные финансовые активы	-	-	-	-	-	-	-	-
31	Прочие изменения, в том числе:	-	-	-	-	-	-	-	-
32	финансовые активы, кредитные убытки по которым ожидаются в течение 12 месяцев	-	-	-	-	-	-	-	-
33	финансовые активы, кредитные убытки по которым ожидаются в течение всего срока жизни (коллективная оценка)	-	-	-	-	-	-	-	-
34	финансовые активы, кредитные убытки по которым ожидаются в течение всего срока жизни (индивидуальная оценка)	-	-	-	-	-	-	-	-
35	кредитно-обесцененные финансовые активы	-	-	-	-	-	-	-	-
36	Оценочный резерв под ожидаемые кредитные убытки по состоянию на конец отчетного периода, в том числе:	-	-	-	-	-	-	-	-
37	финансовые активы, кредитные убытки по которым ожидаются в течение 12 месяцев	-	-	-	-	-	-	-	-
38	финансовые активы, кредитные убытки по которым ожидаются в течение всего срока жизни (коллективная оценка)	-	-	-	-	-	-	-	-
39	финансовые активы, кредитные убытки по которым ожидаются в течение всего срока жизни (индивидуальная оценка)	-	-	-	-	-	-	-	-
40	кредитно-обесцененные финансовые активы	-	-	-	-	-	-	-	-



## Финансовые активы, оцениваемые по амортизированной стоимости: дебиторская задолженность

Таблица 12.1

Номер строки	Наименование показателя	На 31.12.2020			На 31.12.2019		
		Полная балансовая стоимость	Оценочный резерв под ожидаемые кредитные убытки	Балансовая стоимость	Полная балансовая стоимость	Оценочный резерв под ожидаемые кредитные убытки	Балансовая стоимость
1	2	3	4	5	6	7	8
1	Расчеты по начисленным доходам по акциям, долям, паям	-	-	-	1 617	-	1 617
2	Дебиторская задолженность клиентов	256	50	206	313	60	253
3	Расчеты с валютными и фондовыми биржами	-	-	-	-	-	-
4	Расчеты по конверсионным операциям, производным финансовым инструментам, операциям с ценными бумагами	-	-	-	2	-	2
5	Дебиторская задолженность по финансовой аренде	-	-	-	-	-	-
6	Прочая дебиторская задолженность	117	-	117	366	-	366
7	Итого	373	50	323	2 298	60	2 238

12.1.1. Дебиторская задолженность клиентов представлена задолженностью клиентов по \_\_\_\_\_ в сумме \_\_\_\_\_ 206 тысяч рублей (на 01.01.2020 года: \_\_\_\_\_ 253 тысяч рублей).

12.1.2. Дебиторская задолженность по финансовой аренде представлена арендой оборудования в сумме \_\_\_\_\_ тысяч рублей (на 01.01.2020 года: \_\_\_\_\_ тысяч рублей) и арендой объектов недвижимости в сумме \_\_\_\_\_ тысяч рублей (на 01.01.2020 года: \_\_\_\_\_ тысяч рублей).

12.1.3. Информация об оценочной справедливой стоимости дебиторской задолженности раскрывается в примечании 56 настоящего приложения.

## Выверка изменений полной балансовой стоимости дебиторской задолженности

На 31.12.2020

Таблица 12.2

Номер строки	Наименование показателя	Дебиторская задолженность клиентов	Расчеты с валютными и фондовыми биржами	Расчеты по конверсионным операциям, производным финансовым инструментам, операциям с ценными бумагами	Дебиторская задолженность по финансовой аренде	Прочая дебиторская задолженность	Итого
1	2	3	4	5	6	7	8
1	Полная балансовая стоимость по состоянию на начало отчетного периода, в том числе:	313	-	2	-	366	681
2	финансовые активы, кредитные убытки по которым ожидаются в течение 12 месяцев	313	-	2	-	366	681
3	финансовые активы, кредитные убытки по которым ожидаются в течение всего срока жизни (коллективная оценка)	-	-	-	-	-	-
4	финансовые активы, кредитные убытки по которым ожидаются в течение всего срока жизни (индивидуальная оценка)	-	-	-	-	-	-
5	кредитно-обесцененные финансовые активы	-	-	-	-	-	-
6	Поступление финансовых активов, в том числе:	2 203	-	12	-	548	2 763
7	финансовые активы, кредитные убытки по которым ожидаются в течение 12 месяцев	2 203	-	12	-	548	2 763
8	финансовые активы, кредитные убытки по которым ожидаются в течение всего срока жизни (коллективная оценка)	-	-	-	-	-	-
9	финансовые активы, кредитные убытки по которым ожидаются в течение всего срока жизни (индивидуальная оценка)	-	-	-	-	-	-
10	кредитно-обесцененные финансовые активы	-	-	-	-	-	-
11	Прекращение признания финансовых активов, в том числе:	-	-	-	-	-	-
12	финансовые активы, кредитные убытки по которым ожидаются в течение 12 месяцев	-	-	-	-	-	-
13	финансовые активы, кредитные убытки по которым ожидаются в течение всего срока жизни (коллективная оценка)	-	-	-	-	-	-
14	финансовые активы, кредитные убытки по которым ожидаются в течение всего срока жизни (индивидуальная оценка)	-	-	-	-	-	-
15	кредитно-обесцененные финансовые активы	-	-	-	-	-	-
16	Списание финансовых активов, в том числе:	2 260	-	14	-	797	3 071
17	финансовые активы, кредитные убытки по которым ожидаются в течение 12 месяцев	2 260	-	14	-	797	3 071
18	финансовые активы, кредитные убытки по которым ожидаются в течение всего срока жизни (коллективная оценка)	-	-	-	-	-	-
19	финансовые активы, кредитные убытки по которым ожидаются в течение всего срока жизни (индивидуальная оценка)	-	-	-	-	-	-
20	кредитно-обесцененные финансовые активы	-	-	-	-	-	-
21	Изменения в результате модификации, которая не привела к прекращению признания финансового актива, в том числе:	-	-	-	-	-	-
22	финансовые активы, кредитные убытки по которым ожидаются в течение 12 месяцев	-	-	-	-	-	-
23	финансовые активы, кредитные убытки по которым ожидаются в течение всего срока жизни (коллективная оценка)	-	-	-	-	-	-
24	финансовые активы, кредитные убытки по которым ожидаются в течение всего срока жизни (индивидуальная оценка)	-	-	-	-	-	-
25	кредитно-обесцененные финансовые активы	-	-	-	-	-	-
26	Изменение порядка определения оценочного резерва под ожидаемые кредитные убытки, в том числе:	-	-	-	-	-	-
27	финансовые активы, кредитные убытки по которым ожидаются в течение 12 месяцев	-	-	-	-	-	-
28	финансовые активы, кредитные убытки по которым ожидаются в течение всего срока жизни (коллективная оценка)	-	-	-	-	-	-
29	финансовые активы, кредитные убытки по которым ожидаются в течение всего срока жизни (индивидуальная оценка)	-	-	-	-	-	-
30	кредитно-обесцененные финансовые активы	-	-	-	-	-	-
31	Прочие изменения, в том числе:	-	-	-	-	-	-
32	финансовые активы, кредитные убытки по которым ожидаются в течение 12 месяцев	-	-	-	-	-	-
33	финансовые активы, кредитные убытки по которым ожидаются в течение всего срока жизни (коллективная оценка)	-	-	-	-	-	-
34	финансовые активы, кредитные убытки по которым ожидаются в течение всего срока жизни (индивидуальная оценка)	-	-	-	-	-	-
35	кредитно-обесцененные финансовые активы	-	-	-	-	-	-
36	Полная балансовая стоимость по состоянию на отчетную дату, в том числе:	256	-	-	-	117	373
37	финансовые активы, кредитные убытки по которым ожидаются в течение 12 месяцев	256	-	-	-	117	373
38	финансовые активы, кредитные убытки по которым ожидаются в течение всего срока жизни (коллективная оценка)	-	-	-	-	-	-
39	финансовые активы, кредитные убытки по которым ожидаются в течение всего срока жизни (индивидуальная оценка)	-	-	-	-	-	-
40	кредитно-обесцененные финансовые активы	-	-	-	-	-	-

На 31.12.2019



Номер строки	Наименование показателя	Дебиторская задолженность клиентов	Расчеты с валютными и фондовыми биржами	Расчеты по конверсионным операциям, производным финансовым инструментам, операциям с ценными бумагами	Дебиторская задолженность по финансовой аренде	Прочая дебиторская задолженность	Итого
1	2	3	4	5	6	7	8
1	Полная балансовая стоимость по состоянию на начало отчетного периода, в том числе:	246	-	-	-	318	564
2	финансовые активы, кредитные убытки по которым ожидаются в течение 12 месяцев	246	-	-	-	318	564
3	финансовые активы, кредитные убытки по которым ожидаются в течение всего срока жизни (коллективная оценка)	-	-	-	-	-	-
4	финансовые активы, кредитные убытки по которым ожидаются в течение всего срока жизни (индивидуальная оценка)	-	-	-	-	-	-
5	кредитно-обесцененные финансовые активы	-	-	-	-	-	-
6	Поступление финансовых активов, в том числе:	3 598	-	37	-	957	4 592
7	финансовые активы, кредитные убытки по которым ожидаются в течение 12 месяцев	3 598	-	37	-	957	4 592
8	финансовые активы, кредитные убытки по которым ожидаются в течение всего срока жизни (коллективная оценка)	-	-	-	-	-	-
9	финансовые активы, кредитные убытки по которым ожидаются в течение всего срока жизни (индивидуальная оценка)	-	-	-	-	-	-
10	кредитно-обесцененные финансовые активы	-	-	-	-	-	-
11	Прекращение признания финансовых активов, в том числе:	-	-	-	-	-	-
12	финансовые активы, кредитные убытки по которым ожидаются в течение 12 месяцев	-	-	-	-	-	-
13	финансовые активы, кредитные убытки по которым ожидаются в течение всего срока жизни (коллективная оценка)	-	-	-	-	-	-
14	финансовые активы, кредитные убытки по которым ожидаются в течение всего срока жизни (индивидуальная оценка)	-	-	-	-	-	-
15	кредитно-обесцененные финансовые активы	-	-	-	-	-	-
16	Списание финансовых активов, в том числе:	3 531	-	35	-	909	4 475
17	финансовые активы, кредитные убытки по которым ожидаются в течение 12 месяцев	3 531	-	35	-	909	4 475
18	финансовые активы, кредитные убытки по которым ожидаются в течение всего срока жизни (коллективная оценка)	-	-	-	-	-	-
19	финансовые активы, кредитные убытки по которым ожидаются в течение всего срока жизни (индивидуальная оценка)	-	-	-	-	-	-
20	кредитно-обесцененные финансовые активы	-	-	-	-	-	-
21	Изменения в результате модификации, которая не привела к прекращению признания финансового актива, в том числе:	-	-	-	-	-	-
22	финансовые активы, кредитные убытки по которым ожидаются в течение 12 месяцев	-	-	-	-	-	-
23	финансовые активы, кредитные убытки по которым ожидаются в течение всего срока жизни (коллективная оценка)	-	-	-	-	-	-
24	финансовые активы, кредитные убытки по которым ожидаются в течение всего срока жизни (индивидуальная оценка)	-	-	-	-	-	-
25	кредитно-обесцененные финансовые активы	-	-	-	-	-	-
26	Изменение порядка определения оценочного резерва под ожидаемые кредитные убытки, в том числе:	-	-	-	-	-	-
27	финансовые активы, кредитные убытки по которым ожидаются в течение 12 месяцев	-	-	-	-	-	-
28	финансовые активы, кредитные убытки по которым ожидаются в течение всего срока жизни (коллективная оценка)	-	-	-	-	-	-
29	финансовые активы, кредитные убытки по которым ожидаются в течение всего срока жизни (индивидуальная оценка)	-	-	-	-	-	-
30	кредитно-обесцененные финансовые активы	-	-	-	-	-	-
31	Прочие изменения, в том числе:	-	-	-	-	-	-
32	финансовые активы, кредитные убытки по которым ожидаются в течение 12 месяцев	-	-	-	-	-	-
33	финансовые активы, кредитные убытки по которым ожидаются в течение всего срока жизни (коллективная оценка)	-	-	-	-	-	-
34	финансовые активы, кредитные убытки по которым ожидаются в течение всего срока жизни (индивидуальная оценка)	-	-	-	-	-	-
35	кредитно-обесцененные финансовые активы	-	-	-	-	-	-
36	Полная балансовая стоимость по состоянию на отчетную дату, в том числе:	313	-	2	-	366	681
37	финансовые активы, кредитные убытки по которым ожидаются в течение 12 месяцев	313	-	2	-	366	681
38	финансовые активы, кредитные убытки по которым ожидаются в течение всего срока жизни (коллективная оценка)	-	-	-	-	-	-
39	финансовые активы, кредитные убытки по которым ожидаются в течение всего срока жизни (индивидуальная оценка)	-	-	-	-	-	-
40	кредитно-обесцененные финансовые активы	-	-	-	-	-	-



**Выверка изменений оценочного резерва под ожидаемые кредитные  
убытки по дебиторской задолженности**

На 31.12.2020

Таблица 12.3

Номер строки	Наименование показателя	Дебиторская задолженность клиентов	Расчеты с валютными и фондовыми биржами	Расчеты по конверсионным операциям, производным финансовым инструментам, операциям с ценными	Дебиторская задолженность по финансовой аренде	Прочая дебиторская задолженность	Итого
1	2	3	4	5	6	7	8
1	Оценочный резерв под ожидаемые кредитные убытки по состоянию на начало отчетного периода, в том числе:	60	-	-	-	-	60
2	финансовые активы, кредитные убытки по которым ожидаются в течение 12 месяцев	60	-	-	-	-	60
3	финансовые активы, кредитные убытки по которым ожидаются в течение всего срока жизни (коллективная оценка)	-	-	-	-	-	-
4	финансовые активы, кредитные убытки по которым ожидаются в течение всего срока жизни (индивидуальная оценка)	-	-	-	-	-	-
5	кредитно-обесцененные финансовые активы	-	-	-	-	-	-
6	Поступление финансовых активов, в том числе:	18	-	-	-	-	18
7	финансовые активы, кредитные убытки по которым ожидаются в течение 12 месяцев	18	-	-	-	-	18
8	финансовые активы, кредитные убытки по которым ожидаются в течение всего срока жизни (коллективная оценка)	-	-	-	-	-	-
9	финансовые активы, кредитные убытки по которым ожидаются в течение всего срока жизни (индивидуальная оценка)	-	-	-	-	-	-
10	кредитно-обесцененные финансовые активы	-	-	-	-	-	-
11	Прекращение признания финансовых активов, в том числе:	-	-	-	-	-	-
12	финансовые активы, кредитные убытки по которым ожидаются в течение 12 месяцев	-	-	-	-	-	-
13	финансовые активы, кредитные убытки по которым ожидаются в течение всего срока жизни (коллективная оценка)	-	-	-	-	-	-
14	финансовые активы, кредитные убытки по которым ожидаются в течение всего срока жизни (индивидуальная оценка)	-	-	-	-	-	-
15	кредитно-обесцененные финансовые активы	-	-	-	-	-	-
16	Списание финансовых активов, в том числе:	28	-	-	-	-	28
17	финансовые активы, кредитные убытки по которым ожидаются в течение 12 месяцев	28	-	-	-	-	28
18	финансовые активы, кредитные убытки по которым ожидаются в течение всего срока жизни (коллективная оценка)	-	-	-	-	-	-
19	финансовые активы, кредитные убытки по которым ожидаются в течение всего срока жизни (индивидуальная оценка)	-	-	-	-	-	-
20	кредитно-обесцененные финансовые активы	-	-	-	-	-	-
21	Изменения в результате модификации, которая не привела к прекращению признания финансового актива, в том числе:	-	-	-	-	-	-
22	финансовые активы, кредитные убытки по которым ожидаются в течение 12 месяцев	-	-	-	-	-	-
23	финансовые активы, кредитные убытки по которым ожидаются в течение всего срока жизни (коллективная оценка)	-	-	-	-	-	-
24	финансовые активы, кредитные убытки по которым ожидаются в течение всего срока жизни (индивидуальная оценка)	-	-	-	-	-	-
25	кредитно-обесцененные финансовые активы	-	-	-	-	-	-
26	Изменение порядка определения оценочного резерва под ожидаемые кредитные убытки, в том числе:	-	-	-	-	-	-
27	финансовые активы, кредитные убытки по которым ожидаются в течение 12 месяцев	-	-	-	-	-	-
28	финансовые активы, кредитные убытки по которым ожидаются в течение всего срока жизни (коллективная оценка)	-	-	-	-	-	-
29	финансовые активы, кредитные убытки по которым ожидаются в течение всего срока жизни (индивидуальная оценка)	-	-	-	-	-	-
30	кредитно-обесцененные финансовые активы	-	-	-	-	-	-
31	Прочие изменения, в том числе:	-	-	-	-	-	-
32	финансовые активы, кредитные убытки по которым ожидаются в течение 12 месяцев	-	-	-	-	-	-
33	финансовые активы, кредитные убытки по которым ожидаются в течение всего срока жизни (коллективная оценка)	-	-	-	-	-	-
34	финансовые активы, кредитные убытки по которым ожидаются в течение всего срока жизни (индивидуальная оценка)	-	-	-	-	-	-
35	кредитно-обесцененные финансовые активы	-	-	-	-	-	-
36	Оценочный резерв под ожидаемые кредитные убытки по состоянию на конец отчетного периода, в том числе:	50	-	-	-	-	50
37	финансовые активы, кредитные убытки по которым ожидаются в течение 12 месяцев	50	-	-	-	-	50
38	финансовые активы, кредитные убытки по которым ожидаются в течение всего срока жизни (коллективная оценка)	-	-	-	-	-	-
39	финансовые активы, кредитные убытки по которым ожидаются в течение всего срока жизни (индивидуальная оценка)	-	-	-	-	-	-
40	кредитно-обесцененные финансовые активы	-	-	-	-	-	-

На 31.12.2019



Номер строки	Наименование показателя	Дебиторская задолженность клиентов	Расчеты с валютными и фондовыми биржами	Расчеты по конверсионным операциям, производным финансовым инструментам, операциям с ценными бумагами	Дебиторская задолженность по финансовой аренде	Прочая дебиторская задолженность	Итого
1	2	3	4	5	6	7	8
1	Оценочный резерв под ожидаемые кредитные убытки по состоянию на начало отчетного периода, в том числе:	91	-	-	-	-	91
2	финансовые активы, кредитные убытки по которым ожидаются в течение 12 месяцев	91	-	-	-	-	91
3	финансовые активы, кредитные убытки по которым ожидаются в течение всего срока жизни (коллективная оценка)	-	-	-	-	-	-
4	финансовые активы, кредитные убытки по которым ожидаются в течение всего срока жизни (индивидуальная оценка)	-	-	-	-	-	-
5	кредитно-обесцененные финансовые активы	-	-	-	-	-	-
6	Поступление финансовых активов, в том числе:	9	-	-	-	-	9
7	финансовые активы, кредитные убытки по которым ожидаются в течение 12 месяцев	9	-	-	-	-	9
8	финансовые активы, кредитные убытки по которым ожидаются в течение всего срока жизни (коллективная оценка)	-	-	-	-	-	-
9	финансовые активы, кредитные убытки по которым ожидаются в течение всего срока жизни (индивидуальная оценка)	-	-	-	-	-	-
10	кредитно-обесцененные финансовые активы	-	-	-	-	-	-
11	Прекращение признания финансовых активов, в том числе:	-	-	-	-	-	-
12	финансовые активы, кредитные убытки по которым ожидаются в течение 12 месяцев	-	-	-	-	-	-
13	финансовые активы, кредитные убытки по которым ожидаются в течение всего срока жизни (коллективная оценка)	-	-	-	-	-	-
14	финансовые активы, кредитные убытки по которым ожидаются в течение всего срока жизни (индивидуальная оценка)	-	-	-	-	-	-
15	кредитно-обесцененные финансовые активы	-	-	-	-	-	-
16	Списание финансовых активов, в том числе:	40	-	-	-	-	40
17	финансовые активы, кредитные убытки по которым ожидаются в течение 12 месяцев	40	-	-	-	-	40
18	финансовые активы, кредитные убытки по которым ожидаются в течение всего срока жизни (коллективная оценка)	-	-	-	-	-	-
19	финансовые активы, кредитные убытки по которым ожидаются в течение всего срока жизни (индивидуальная оценка)	-	-	-	-	-	-
20	кредитно-обесцененные финансовые активы	-	-	-	-	-	-
21	Изменения в результате модификации, которая не привела к прекращению признания финансового актива, в том числе:	-	-	-	-	-	-
22	финансовые активы, кредитные убытки по которым ожидаются в течение 12 месяцев	-	-	-	-	-	-
23	финансовые активы, кредитные убытки по которым ожидаются в течение всего срока жизни (коллективная оценка)	-	-	-	-	-	-
24	финансовые активы, кредитные убытки по которым ожидаются в течение всего срока жизни (индивидуальная оценка)	-	-	-	-	-	-
25	кредитно-обесцененные финансовые активы	-	-	-	-	-	-
26	Изменение порядка определения оценочного резерва под ожидаемые кредитные убытки, в том числе:	-	-	-	-	-	-
27	финансовые активы, кредитные убытки по которым ожидаются в течение 12 месяцев	-	-	-	-	-	-
28	финансовые активы, кредитные убытки по которым ожидаются в течение всего срока жизни (коллективная оценка)	-	-	-	-	-	-
29	финансовые активы, кредитные убытки по которым ожидаются в течение всего срока жизни (индивидуальная оценка)	-	-	-	-	-	-
30	кредитно-обесцененные финансовые активы	-	-	-	-	-	-
31	Прочие изменения, в том числе:	-	-	-	-	-	-
32	финансовые активы, кредитные убытки по которым ожидаются в течение 12 месяцев	-	-	-	-	-	-
33	финансовые активы, кредитные убытки по которым ожидаются в течение всего срока жизни (коллективная оценка)	-	-	-	-	-	-
34	финансовые активы, кредитные убытки по которым ожидаются в течение всего срока жизни (индивидуальная оценка)	-	-	-	-	-	-
35	кредитно-обесцененные финансовые активы	-	-	-	-	-	-
36	Оценочный резерв под ожидаемые кредитные убытки по состоянию на конец отчетного периода, в том числе:	60	-	-	-	-	60
37	финансовые активы, кредитные убытки по которым ожидаются в течение 12 месяцев	60	-	-	-	-	60
38	финансовые активы, кредитные убытки по которым ожидаются в течение всего срока жизни (коллективная оценка)	-	-	-	-	-	-
39	финансовые активы, кредитные убытки по которым ожидаются в течение всего срока жизни (индивидуальная оценка)	-	-	-	-	-	-
40	кредитно-обесцененные финансовые активы	-	-	-	-	-	-

Инвестиции в ассоциированные предприятия

Таблица 13.1

Номер строки	Наименование показателя	Текущий период				Предыдущий период				Страна регистрации
		Полная балансовая стоимость	Резерв под обесценение	Балансовая стоимость	Доля участия процент	Полная балансовая стоимость	Резерв под обесценение	Балансовая стоимость	Доля участия процент	
1	2	3	4	5	6	7	8	9	10	2
-	ЭПИФ комбинированный "ТАРМА-ПН"	159 896	-	159 896	-	159 896	-	159 896	44	РОССИЯ
→ Добавить строку										
Итого:										



## Анализ изменений резерва под обесценение инвестиций в ассоциированные предприятия

На 31.12.2020

Таблица 13.2

Номер строки	Наименование показателя	Инвестиции в ассоциированные предприятия
1	2	3
1	Резерв под обесценение на 01.01.2020г.	-
2	Отчисления в резерв (восстановление резерва) под обесценение	-
3	Средства, списанные как безнадежные	-
4	Прочие движения	-
5	Резерв под обесценение на 31.12.2020г.	-

На 31.12.2019

Номер строки	Наименование показателя	Инвестиции в ассоциированные предприятия
1	2	3
1	Резерв под обесценение на 01.01.2019г.	-
2	Отчисления в резерв (восстановление резерва) под обесценение	-
3	Средства, списанные как безнадежные	-
4	Прочие движения	-
5	Резерв под обесценение на 31.12.2019г.	-

тыс.руб.

## Нематериальные активы

Таблица 18.1

Номер строки	Наименование показателя	Программное обеспечение	Лицензии и франшизы	Прочее	Итого
1	2	3	4	5	6
1	Стоимость (или оценка) на начало предыдущего отчетного периода	340	2 460	294	3 094
2	Накопленная амортизация на начало предыдущего отчетного периода	(306)	(2 101)	(294)	(2 701)
3	Балансовая стоимость на начало предыдущего отчетного периода	34	359	-	393
4	Поступление	-	175	2	176
5	Затраты на создание	-	-	-	-
6	Перевод в долгосрочные активы (активы выбывающих групп), классифицированные как предназначенные для продажи	-	-	-	-
7	Выбытия	-	-	-	-
8	Амортизационные отчисления	(34)	(231)	(1)	(266)
9	Отражение величины обесценения в отчете о финансовых результатах	-	-	-	-
10	Восстановление обесценения в отчете о финансовых результатах	-	-	-	-
11	Переоценка	-	-	-	-
12	Прочее	-	-	-	-
13	Балансовая стоимость на конец предыдущего отчетного периода	-	303	1	304
14	Стоимость (или оценка) на конец предыдущего отчетного периода	340	2 635	296	3 270
15	Накопленная амортизация	(340)	(2 332)	(295)	(2 967)
15.1	Стоимость (или оценка) на начало отчетного периода	340	2 635	296	3 270
15.2	Накопленная амортизация	(340)	(2 332)	(295)	(2 967)
16	Балансовая стоимость на начало текущего отчетного периода	-	303	1	304
17	Поступление	-	38	-	38
18	Затраты на создание	-	-	-	-
19	Перевод в долгосрочные активы (активы выбывающих групп), классифицированные как предназначенные для продажи	-	-	-	-
20	Выбытия	-	-	-	-
21	Амортизационные отчисления	-	(268)	(1)	(269)
22	Отражение величины обесценения в отчете о финансовых результатах	-	-	-	-
23	Восстановление обесценения в отчете о финансовых результатах	-	-	-	-
24	Переоценка	-	-	-	-
25	Прочее	-	-	-	-
26	Балансовая стоимость на конец отчетного периода	-	73	-	73
27	Стоимость (или оценка) на конец отчетного периода	340	2 673	295	3 308
28	Накопленная амортизация на конец отчетного периода	(340)	(2 600)	(295)	(3 235)
29	Балансовая стоимость на конец отчетного периода	-	72	-	73



тыс.руб.

## Основные средства

Таблица 19.1

Номер строки	Наименование показателя	Земля, здания и сооружения	Офисное и компьютерное оборудование	Незавершенное строительство	Транспортные средства	Прочие	Итого
1	2	3	4	5	6	7	8
1	Стоимость (или оценка) на начало предыдущего отчетного периода	-	4 867	-	-	2 136	7 003
2	Накопленная амортизация на начало предыдущего отчетного периода	-	(4 524)	-	-	(2 131)	(6 656)
3	Балансовая стоимость на начало отчетного периода	-	343	-	-	4	347
4	Поступления	153	282	-	-	-	435
5	Затраты на сооружение (создание)	-	-	-	-	-	-
6	Передача	-	-	-	-	-	-
7	Перевод в долгосрочные активы (выбывающие группы), классифицируемые как предназначенные для продажи	-	-	-	-	-	-
8	Выбытия	-	-	-	-	-	-
9	Амортизационные отчисления	(2 029)	(127)	-	-	(1)	(2 157)
10	Отражение величины обесценения в отчете о финансовых результатах	-	-	-	-	-	-
11	Восстановление обесценения в отчете о финансовых результатах	-	-	-	-	-	-
12	Переоценка	-	-	-	-	-	-
13	Прочее	10 024	-	-	-	-	10 024
14	Балансовая стоимость на конец предыдущего отчетного периода	8 148	498	-	-	3	8 649
15	Стоимость (или оценка) на конец предыдущего отчетного периода	10 177	5 096	-	-	2 136	17 409
16	Накопленная амортизация	(2 029)	(4 598)	-	-	(2 133)	(8 760)
16.1	Стоимость (или оценка) на начало отчетного периода	10 177	5 096	-	-	2 136	17 409
16.2	Накопленная амортизация	(2 029)	(4 598)	-	-	(2 133)	(8 760)
17	Балансовая стоимость на начало текущего отчетного периода	8 148	498	-	-	3	8 649
18	Поступления	-	8	-	-	-	8
19	Затраты на сооружение (создание)	-	-	-	-	-	-
20	Передача	-	-	-	-	-	-
21	Перевод в долгосрочные активы (выбывающие группы), классифицируемые как предназначенные для продажи	-	-	-	-	-	-
22	Выбытия	-	-	-	-	-	-
23	Амортизационные отчисления	(2 037)	(224)	-	-	(1)	(2 262)
24	Отражение величины обесценения в отчете о финансовых результатах	-	-	-	-	-	-
25	Восстановление обесценения в отчете о финансовых результатах	-	-	-	-	-	-
26	Переоценка	-	-	-	-	-	-
27	Прочее	-	-	-	-	-	-
28	Балансовая стоимость на конец отчетного периода	6 111	282	-	-	2	6 395
29	Стоимость (или оценка) на конец отчетного периода	10 177	5 084	-	-	2 136	17 396
30	Накопленная амортизация на конец отчетного периода	(4 066)	(4 802)	-	-	(2 134)	(11 001)
31	Балансовая стоимость на конец отчетного периода	6 111	282	-	-	2	6 395

19.1.1. Снижение стоимости основных средств отражается отдельной строкой и раскрывается в соответствии с МСФО (IAS) 36.

тыс.руб.

## Прочие активы

Таблица 20.1

Номер строки	Наименование показателя	На 31.12.2020	На 31.12.2019
1	2	3	4
1	Затраты на заключение договора	-	-
2	Вложения в драгоценные металлы, монеты	-	-
3	Вложения в природные камни	-	-
4	Расчеты по налогам и сборам, кроме налога на прибыль	-	-
5	Расчеты с персоналом	2	-
6	Расчеты по социальному страхованию	17	6
7	Налог на добавленную стоимость, уплаченный	46	43
8	Расчеты с поставщиками и подрядчиками	480	369
9	Запасы	-	-
10	Расчеты с акционерами, участниками	-	-
11	Накопленная величина изменения справедливой стоимости объекта хеджирования (твердое договорное обязательство)	-	-
12	Расчеты с посредниками по обслуживанию выпусков ценных бумаг	-	-
13	Прочее	-	-
14	Резерв под обесценение	-	-
15	Итого	545	418



## Анализ изменений резерва под обесценение прочих активов

На 31.12.2020

Таблица 20.2

Номер строки	Наименование показателя	Затраты на заключение договора	Вложения в драгоценные металлы, монеты	Вложения в природные камни	Расчеты с поставщиками и подрядчиками	Расчеты с посредниками по обслуживанию выпусков ценных бумаг	Прочее	Итого
1	2	3	4	5	6	7	8	9
1	Резерв под обесценение на 01.01.2020г.	-	-	-	-	-	-	-
2	Отчисления в резерв (восстановление резерва) под обесценение	-	-	-	-	-	-	-
3	Средства, списанные как безнадежные	-	-	-	-	-	-	-
4	Прочие движения	-	-	-	-	-	-	-
5	Резерв под обесценение на 31.12.2020г.	-	-	-	-	-	-	-

На 31.12.2019

Номер строки	Наименование показателя	Затраты на заключение договора	Вложения в драгоценные металлы, монеты	Вложения в природные камни	Расчеты с поставщиками и подрядчиками	Расчеты с посредниками по обслуживанию выпусков ценных бумаг	Прочее	Итого
1	2	3	4	5	6	7	8	9
1	Резерв под обесценение на 01.01.2019г.	-	-	-	-	-	-	-
2	Отчисления в резерв (восстановление резерва) под обесценение	-	-	-	-	-	-	-
3	Средства, списанные как безнадежные	-	-	-	-	-	-	-
4	Прочие движения	-	-	-	-	-	-	-
5	Резерв под обесценение на 31.12.2019г.	-	-	-	-	-	-	-

тыс.руб.

## Средства клиентов

Таблица 23.1

Номер строки	Наименование показателя	На 31.12.2020	На 31.12.2019
1	2	3	4
1	Средства участников клиринга, в том числе:	-	-
2	индивидуальное клиринговое обеспечение	-	-
3	коллективное клиринговое обеспечение (гарантийный фонд)	-	-
4	Средства клиентов по брокерским операциям с ценными бумагами и другими финансовыми активами	30 987	32 066
5	Средства клиентов, предназначенные для выплаты доходов по ценным бумагам	214	-
6	<b>Итого</b>	<b>31 201</b>	<b>32 066</b>



тыс.руб.

## Кредиты, займы и прочие привлеченные средства

Таблица 24.1

Номер строки	Наименование показателя	На 31.12.2020	На 31.12.2019
1	2	3	4
1	Кредит, полученный в порядке расчетов по расчетному счету ("овердрафт")	-	-
2	Обязательства по аренде	6 643	8 488
3	Прочие средства, привлеченные от кредитных организаций, в том числе:	-	-
4	сделки репо	-	-
5	обязательства по возврату полученного денежного обеспечения	-	-
6	Прочие средства, привлеченные от государственных организаций, в том числе:	-	-
7	сделки репо	-	-
8	обязательства по возврату полученного денежного обеспечения	-	-
9	Прочие средства, привлеченные от других юридических лиц, в том числе:	3 750	4 071
10	сделки репо	1 826	3 250
11	обязательства по возврату полученного денежного обеспечения	-	-
12	Прочие средства, привлеченные от физических лиц, в том числе:	131 782	60 910
13	сделки репо	-	-
14	обязательства по возврату полученного денежного обеспечения	-	-
15	<b>Итого</b>	<b>142 175</b>	<b>73 469</b>

24.1.2. В примечании 56 настоящего приложения представлена информация о справедливой стоимости займов и прочих привлеченных средств.

тыс.руб.

## Кредиторская задолженность

Таблица 26.1

Номер строки	Наименование показателя	На 31.12.2020	На 31.12.2019
1	2	3	4
1	Кредиторская задолженность по информационно-технологическим услугам	178	133
2	Кредиторская задолженность по услугам по содержанию и аренде помещений	-	-
3	Кредиторская задолженность перед депозитариями	168	164
4	Кредиторская задолженность перед регистраторами	-	15
5	Кредиторская задолженность по торговым операциям, в том числе:	-	-
6	кредиторская задолженность перед брокерами и дилерами	-	-
7	кредиторская задолженность перед клиентами	-	-
8	Расчеты с посредниками по обслуживанию выпусков ценных бумаг	-	-
9	Расчеты по конверсионным операциям, производным финансовым инструментам и ценным бумагам	-	-
10	Расчеты с организаторами торговли, в том числе:	-	-
11	на фондовом рынке	-	-
12	на валютном рынке	-	-
13	на срочном рынке	-	-
14	на товарном рынке	-	-
15	прочие	-	-
16	Расчеты с операторами товарных поставок	-	-
17	Расчеты с репозитарием	-	-
18	Расчеты с клиринговыми организациями	-	-
19	Прочая кредиторская задолженность	109	56
20	<b>Итого</b>	<b>455</b>	<b>368</b>

26.1.1. Анализ кредиторской задолженности по срокам, оставшимся до погашения (на основе договорных недисконтированных денежных потоков) раскрывается в примечании 52 настоящего приложения.

26.1.2. Оценочная справедливая стоимость кредиторской задолженности и ее сопоставление с балансовой стоимостью раскрываются в примечании 56 настоящего приложения.



тыс. руб.

## Прочие обязательства

Таблица 29.1

Номер строки	Наименование показателя	На 31.12.2020	На 31.12.2019
1	2	3	4
1	Расчеты с акционерами, участниками	-	-
2	Расчеты с персоналом	0	2 713
3	Расчеты по социальному страхованию	138	959
4	Обязательства перед сотрудниками по неиспользованным отпускам	462	440
5	Налог на добавленную стоимость, полученный	-	-
6	Расчеты по налогам и сборам, кроме налога на прибыль	41	159
7	Авансы (предоплаты) полученные	-	-
8	Накопленная величина изменения справедливой стоимости объекта хеджирования (твердое договорное обязательство)	-	-
9	Обязательства по договорам финансовой гарантии	-	-
10	Прочее	12	-
11	Итого	<b>653</b>	<b>4 271</b>

**Капитал**

Номер строки	Наименование показателя	На 31.12.2020	На 31.12.2019
	<b>2</b>	<b>3</b>	<b>4</b>
1	Уставный капитал	281 936	281 936
2	Добавочный капитал	-	-
3	Собственные акции (доли), выкупленные у акционеров (участников)	-	-
4	<b>Итого</b>	<b>281 936</b>	<b>281 936</b>

тыс.руб.

**Капитал**

Таблица 30.1

Номер строки	Наименование показателя	Количество обыкновенных акций в обращении	Номинальная стоимость обыкновенных акций	Количество привилегированных акций	Номинальная стоимость привилегированных акций	Поправка на инфляцию	Итого
	<b>2</b>	<b>3</b>	<b>4</b>	<b>5</b>	<b>6</b>	<b>7</b>	<b>8</b>
1	На 01.01.2019	-	281 936	-	-	-	281 936
2	Новые акции, выпущенные в предыдущем отчетном периоде	-	-	-	-	-	-
3	Прочее	-	-	-	-	-	-
4.1	Остаток на 31.12.2019	-	281 936	-	-	-	281 936
5	На 01.01.2020	-	281 936	-	-	-	281 936
6	Новые акции, выпущенные в отчетном периоде	-	-	-	-	-	-
7	Прочее	-	-	-	-	-	-
9	На 31.12.2020	-	281 936	-	-	-	281 936

30.1.1. Номинальный зарегистрированный уставный капитал неакредитной финансовой организации по состоянию на 31.12.2020 года составляет 270000 тысяч рублей на 01.01.2020г. По состоянию на 31.12.2020г Уставный капитал НФО полностью оплачен.

Информация раскрывается в соответствии с МСФО (IAS) 1.



31.1. Управление капиталом некредитной финансовой организации имеет следующие цели: соблюдение требований к капиталу, установленных законодательством Российской Федерации, обеспечение способности функционировать в качестве непрерывно действующего предприятия.

31.2. В течение 2020 года и 2019 года некредитная финансовая организация соблюдала все требования, установленные Банком России к уровню собственных средств.

31.3. Минимальный размер собственных средств некредитной финансовой организации, рассчитанный в порядке, установленном Банком России, должен составлять не менее 15 000,00 тысяч рублей.

31.4. На 31.12.2020 года величина собственных средств некредитной финансовой организации 72 292,00

тысяч рублей (на 31.12.2019 года: 98 187,00 тысяч рублей).

Информация о доходах за вычетом расходов (расходах за вычетом доходов) от операций с финансовыми инструментами, в обязательном порядке классифицируемыми как оцениваемые по справедливой стоимости через прибыль или убыток

За 2020 г.

Таблица 32.1

Номер строки	Наименование показателя	Доходы за вычетом расходов (расходы за вычетом доходов) от торговых операций	Доходы за вычетом расходов (расходы за вычетом доходов) от переоценки	Доходы за вычетом расходов (расходы за вычетом доходов), связанные с отнесением на финансовый результат разницы между стоимостью приобретения финансовых инструментов и их справедливой стоимостью при	Доходы за вычетом расходов (расходы за вычетом доходов), связанные с отнесением на финансовый результат разницы между стоимостью приобретения финансовых инструментов и их справедливой стоимостью после	Итого
1	2	3	4	5	6	7
1	Финансовые активы, в том числе:	2 089	5 541	-138	0	7 492
2	ценные бумаги, удерживаемые для торговли	2 089	5 541	-138	0	7 492
3	прочие долевые инструменты, удерживаемые для торговли	0	0	0	0	0
4	производные финансовые инструменты, от которых ожидается увеличение экономических выгод	0	0	0	0	0
5	займы выданные и депозиты в кредитных организациях и банках-нерезидентах, в обязательном порядке классифицируемые как оцениваемые по справедливой стоимости через прибыль или убыток	0	0	0	0	0
6	Финансовые обязательства, в том числе:	0	0	0	0	0
7	производные финансовые инструменты, от которых ожидается уменьшение экономических выгод	0	0	0	0	0
8	обязательства по обратной поставке ценных бумаг по договорам репо	0	0	0	0	0
9	обязательства по возврату заимствованных ценных бумаг	0	0	0	0	0
10	Итого	2 089	5 541	-138	0	7 492

За 2019 г.

Номер строки	Наименование показателя	Доходы за вычетом расходов (расходы за вычетом доходов) от торговых операций	Доходы за вычетом расходов (расходы за вычетом доходов) от переоценки	Доходы за вычетом расходов (расходы за вычетом доходов), связанные с отнесением на финансовый результат разницы между стоимостью приобретения финансовых инструментов и их справедливой стоимостью при	Доходы за вычетом расходов (расходы за вычетом доходов), связанные с отнесением на финансовый результат разницы между стоимостью приобретения финансовых инструментов и их справедливой стоимостью после	Итого
1	2	3	4	5	6	7
1	Финансовые активы, в том числе:	3 073	16 617	-142	0	19 548
2	ценные бумаги, удерживаемые для торговли	3 073	16 617	-142	0	19 548
3	прочие долевые инструменты, удерживаемые для торговли	0	0	0	0	0
4	производные финансовые инструменты, от которых ожидается увеличение экономических выгод	0	0	0	0	0
5	займы выданные и депозиты в кредитных организациях и банках-нерезидентах, в обязательном порядке классифицируемые как оцениваемые по справедливой стоимости через прибыль или убыток	0	0	0	0	0
6	Финансовые обязательства, в том числе:	0	0	0	0	0
7	производные финансовые инструменты, от которых ожидается уменьшение экономических выгод	0	0	0	0	0
8	обязательства по обратной поставке ценных бумаг по договорам репо	0	0	0	0	0
9	обязательства по возврату заимствованных ценных бумаг	0	0	0	0	0
10	Итого	3 073	16 617	-142	0	19 548



тыс. руб.

## Процентные доходы

Таблица 34.1

Номер строки	Наименование показателя	За 2020 г.	За 2019 г.
1	2	3	4
1	По необесцененным финансовым активам, в том числе:	9 577	11 979
2	по финансовым активам, в обязательном порядке классифицируемым как оцениваемые по справедливой стоимости через прибыль или убыток	408	841
3	по финансовым активам, классифицируемым как оцениваемые по справедливой стоимости через прибыль или убыток по усмотрению некредитной финансовой организации	0	0
4	по финансовым активам, оцениваемым по справедливой стоимости через прочий совокупный доход: долговым инструментам	0	0
5	по финансовым активам, оцениваемым по амортизированной стоимости: средствам в кредитных организациях и банках-нерезидентах	0	0
6	по финансовым активам, оцениваемым по амортизированной стоимости: выданным займам и прочим размещенным средствам	8 392	10 185
7	по дебиторской задолженности по финансовой аренде	0	0
8	прочее	777	953
9	По кредитно-обесцененным финансовым активам, в том числе:	0	0
10	по финансовым активам, оцениваемым по справедливой стоимости через прочий совокупный доход: долговым инструментам	0	0
11	по финансовым активам, оцениваемым по амортизированной стоимости: средствам в кредитных организациях и банках-нерезидентах	0	0
12	по финансовым активам, оцениваемым по амортизированной стоимости: выданным займам и прочим размещенным средствам	0	0
13	по дебиторской задолженности по финансовой аренде	0	0
14	прочее	0	0
15	Итого	9 577	11 979

**Анализ изменений оценочного резерва под ожидаемые кредитные  
убытки по финансовым активам, оцениваемым  
по амортизированной стоимости**

За 2020 г.

Таблица 37.1

Номер строки	Наименование показателя	Средства в кредитных организациях и банках-нерезидентах	Займы выданные и прочие размещенные средства	Дебиторская задолженность	Итого
1	2	3	4	5	6
1	Оценочный резерв под ожидаемые кредитные убытки на 01.01.2020 г.	14	0	60	74
2	Отчисления в оценочный резерв (восстановление оценочного резерва) под ожидаемые кредитные убытки	-2	0	18	16
3	Средства, списанные как безнадежные	0	0	-28	-28
4	Прочие движения	0	0	0	0
5	Оценочный резерв под ожидаемые кредитные убытки на 31.12.2020 г.	12	0	50	62

За 2019 г.

Номер строки	Наименование показателя	Средства в кредитных организациях и банках-нерезидентах	Займы выданные и прочие размещенные средства	Дебиторская задолженность	Итого
1	2	3	4	5	6
1	Оценочный резерв под ожидаемые кредитные убытки на 01.01.2019 г.	394	0	91	485
2	Отчисления в оценочный резерв (восстановление оценочного резерва) под ожидаемые кредитные убытки	-380	0	-31	-411
3	Средства, списанные как безнадежные	0	0	0	0
4	Прочие движения	0	0	0	0
5	Оценочный резерв под ожидаемые кредитные убытки на 31.12.2019 г.	14	0	60	74

Детальная информация о движении резервов под обесценение и полной балансовой стоимости средств в кредитных организациях и банках-нерезидентах представлена в примечании 10 настоящего приложения, займов выданных и прочих размещенных средств - в примечании 11 настоящего приложения, дебиторской задолженности - в примечании 12 настоящего приложения.



тыс. руб.

Доходы за вычетом расходов (расходы за вычетом доходов) от операций с  
иностранной валютой

Таблица 39.1

Номер строки	Наименование показателя	За 2020 г.	За 2019 г.
1	2	3	4
1	Доходы за вычетом расходов (расходы за вычетом доходов) от операций купли-продажи иностранной валюты	0	-1
2	Доходы за вычетом расходов (расходы за вычетом доходов) от переоценки средств в иностранной валюте	0	1
3	Итого	0	0

тыс. руб.

## Прочие инвестиционные доходы за вычетом расходов (расходы за вычетом доходов)

Таблица 40.1

Номер строки	Наименование показателя	За 2020 г.	За 2019 г.
1	2	3	4
1	Доходы за вычетом расходов (расходы за вычетом доходов) от переоценки драгоценных металлов	0	0
2	Доходы за вычетом расходов (расходы за вычетом доходов) от операций с драгоценными металлами	0	0
3	Доходы за вычетом расходов (расходы за вычетом доходов), связанные с отнесением на финансовый результат разницы между стоимостью приобретения финансовых активов, оцениваемых по амортизированной стоимости, и их справедливой стоимостью при первоначальном признании	0	0
4	Доходы (расходы) от операций с акциями (долями) участия в дочерних и ассоциированных предприятиях	180	2 729
5	Прочие инвестиционные доходы (расходы)	0	0
6	Итого	180	2 729



## Выручка от оказания услуг и комиссионные доходы

Таблица 41.1

Номер строки	Наименование показателя	За 2020 г.	За 2019 г.
1	2	3	4
<b>Раздел I. Выручка и комиссионные доходы от деятельности по организации торгов</b>			
1	Сервисные сборы	0	0
2	Выручка от оказания услуг по листингу	0	0
3	Комиссионные доходы по организации торгов на фондовом рынке	0	0
4	Комиссионные доходы по организации торгов на валютном рынке	0	0
5	Комиссионные доходы по организации торгов на срочном рынке	0	0
6	Комиссионные доходы по организации торгов на товарном рынке	0	0
7	Итого	0	0
<b>Раздел II. Выручка от оказания услуг по ведению реестра владельцев ценных бумаг</b>			
8	Выручка от оказания услуг по ведению реестра владельцев ценных бумаг	0	0
9	Выручка от оказания услуг зарегистрированным лицам	0	0
10	Выручка от приема-передачи системы ведения реестра	0	0
11	Выручка от оказания услуг по участию в общих собраниях акционеров	0	0
12	Выручка от оказания услуг, связанных с корпоративными действиями эмитента	0	0
13	Выручка от оказания услуг по подготовке выпусков ценных бумаг	0	0
14	Выручка от оказания услуг по выплате доходов по ценным бумагам	0	0
15	Итого	0	0
<b>Раздел III. Выручка от клиринговой деятельности, деятельности по оказанию услуг центрального контрагента,</b>			
16	Выручка от оказания услуг клирингового обслуживания на фондовом рынке	0	0
17	Выручка от оказания услуг клирингового обслуживания на валютном рынке	0	0
18	Выручка от оказания услуг клирингового обслуживания на срочном рынке	0	0
19	Выручка от оказания услуг клирингового обслуживания на товарном рынке	0	0
20	Выручка от оказания услуг клирингового обслуживания: сервисные сборы	0	0
21	Выручка от оказания услуг по осуществлению функций центрального контрагента на фондовом рынке	0	0
22	Выручка от оказания услуг по осуществлению функций центрального контрагента на валютном рынке	0	0
23	Выручка от оказания услуг по осуществлению функций центрального контрагента на срочном рынке	0	0
24	Выручка от оказания услуг по осуществлению функций центрального контрагента на товарном рынке	0	0
25	Выручка от оказания услуг по осуществлению функций центрального контрагента: сервисные сборы	0	0
26	Выручка от оказания репозитарных услуг	0	0
27	Итого	0	0
<b>Раздел IV. Выручка от оказания услуг по деятельности депозитария</b>			
28	Выручка от оказания услуг по ведению счетов депо, хранению и учету ценных бумаг	1 575	1 549
29	Выручка от оказания услуг по проведению операций по счетам депо	0	0
30	Выручка от оказания услуг расчетного депозитария	0	0
31	Выручка от оказания услуг по ответственному хранению ценных бумаг	0	0
32	Выручка от оказания услуг по учету финансовых инструментов, не квалифицированных в качестве ценных бумаг	0	0
33	Выручка от оказания сопутствующих услуг по депозитарной деятельности	202	213
34	Итого	1 777	1 762
<b>Раздел V. Комиссионные доходы от брокерской деятельности</b>			
35	Комиссионные доходы от клиентских операций на фондовом рынке	7 746	7 302
36	Комиссионные доходы от клиентских операций на срочном рынке	51	103
37	Комиссионные доходы от клиентских операций на валютном рынке	0	0



38	Комиссионные доходы от клиентских операций на товарном рынке	0	0
39	Комиссионные доходы от прочих клиентских операций	519	2 817
40	Комиссионные доходы за перечисление денежных средств	25	22
41	Выручка от оказания услуг по размещению ценных бумаг	0	0
42	Итого	<b>8 341</b>	<b>10 244</b>
<b>Раздел VI. Выручка по другим видам деятельности</b>			
43	Выручка от оказания услуг специализированного депозитария по учету, контролю и хранению имущества (за исключением услуг по хранению ценных бумаг)	0	0
44	Выручка от оказания услуг по доверительному управлению	0	0
45	Выручка от оказания услуг бюро кредитных историй	0	0
46	Выручка от оказания услуг кредитного рейтингового агентства	0	0
47	Выручка от оказания услуг страхового брокера	0	0
48	Итого	<b>0</b>	<b>0</b>
<b>Раздел VII. Прочие доходы по основному виду деятельности</b>			
49	Агентское вознаграждение	0	0
50	Выручка от оказания услуг маркет-мейкера	0	0
51	Выручка от оказания услуг по обеспечению электронного документооборота	0	0
52	Выручка от оказания услуг по предоставлению доступа к программному обеспечению	0	0
53	Выручка от оказания информационных и консультационных услуг	0	0
54	Прочая выручка по основной деятельности за оказание дополнительных услуг	510	510
55	Итого	<b>510</b>	<b>510</b>
56	Всего	<b>10 628</b>	<b>12 516</b>



тыс. руб.

## Расходы на персонал

Таблица 42.1

Номер строки	Наименование показателя	За 2020 г.	За 2019 г.
1	2	3	4
1	Расходы по оплате труда	15 845	19 499
2	Налоги и отчисления по заработной плате и прочим выплатам персоналу	4 537	5 604
3	Расходы по пенсионному плану	0	0
4	Расходы по прочим долгосрочным вознаграждениям	0	0
5	Прочее	25	103
6	Итого	20 407	25 206

тыс. руб.

## Прямые операционные расходы

Таблица 43.1

Номер строки	Наименование показателя	За 2020 г.	За 2019 г.
1	2	3	4
1	Расходы на услуги маркет-мейкеров	0	0
2	Расходы на выплату премий	0	0
3	Почтовые расходы	0	0
4	Расходы на услуги депозитариев и регистраторов	1 907	1 842
5	Расходы по комиссии за клиринг	0	0
6	Биржевые сборы	1 417	1 261
7	Расходы доверительного управляющего за счет собственных средств в отношении инвестиционных фондов	0	0
8	Расходы специализированного депозитария за счет собственных средств в отношении инвестиционных фондов	0	0
9	Расходы на услуги трансфер-агентов	0	0
10	Расходы на технические услуги	0	0
11	Прочее	0	0
12	Итого	<b>3 324</b>	<b>3 103</b>



тыс. руб.

## Процентные расходы

Таблица 44.1

Номер строки	Наименование показателя	За 2020 г.	За 2019 г.
1	2	3	4
1	По финансовым обязательствам, классифицируемым как оцениваемые по справедливой стоимости через прибыль или убыток по усмотрению некредитной финансовой организации	0	0
2	По финансовым обязательствам, оцениваемым по амортизированной стоимости: средствам клиентов	6	4
3	По финансовым обязательствам, оцениваемым по амортизированной стоимости: кредитам, займам и прочим привлеченным средствам	1 219	1 217
4	По финансовым обязательствам, оцениваемым по амортизированной стоимости: выпущенным долговым ценным бумагам	0	0
5	По обязательствам по аренде	677	830
6	Прочие процентные расходы	0	0
7	Итого	<b>1 902</b>	<b>2 051</b>

тыс. руб.

## Общие и административные расходы

Таблица 46.1

Номер строки	Наименование показателя	За 2020 г.	За 2019 г.
1	2	3	4
1	Расходы на информационно-телекоммуникационные услуги	3 541	2 946
2	Амортизация основных средств	2 262	2 157
3	Амортизация программного обеспечения и прочих нематериальных активов	269	266
4	Расходы по аренде	245	264
5	Расходы по операциям с основными средствами и нематериальными активами	14	0
6	Расходы на профессиональные услуги (охрана, связь и другие)	842	848
7	Расходы по страхованию	20	19
8	Расходы на рекламу и маркетинг	54	479
9	Расходы на юридические и консультационные услуги	1	0
10	Расходы на создание резервов - оценочных начислений	0	0
11	Представительские расходы	0	0
12	Транспортные расходы	1	6
13	Командировочные расходы	12	38
14	Штрафы, пени	2	1
15	Расходы на услуги кредитных организаций и банков-нерезидентов	367	343
16	Расходы по уплате налогов, за исключением налога на прибыль	613	670
17	Прочие административные расходы	1 036	1 584
18	Итого	9 279	9 621



тыс. руб.

## Прочие доходы

Таблица 47.1

Номер строки	Наименование показателя	За 2020 г.	За 2019 г.
1	2	3	4
1	Доходы от сдачи имущества в аренду, кроме аренды инвестиционного имущества	0	0
2	Доходы от восстановления (уменьшения) сумм резервов под обесценение по прочим активам	0	0
3	Доходы от списания кредиторской задолженности	3	89
4	Доходы от списания прочих обязательств и восстановления резервов - оценочных обязательств	0	0
5	Доходы от операций с основными средствами и нематериальными активами	0	1
6	Неустойки (штрафы, пени), поступления в возмещение убытков	0	52
7	Доходы от операций с полученными кредитами, привлеченными средствами и выпущенными долговыми ценными бумагами, оцениваемыми по амортизированной стоимости	0	0
8	Прочие доходы	28	3
9	Итого	31	145

тыс. руб.

## Прочие расходы

Таблица 47.2

Номер строки	Наименование показателя	За 2020 г.	За 2019 г.
1	2	3	4
1	Расходы (кроме процентных) по операциям с полученными кредитами, привлеченными средствами и выпущенными долговыми ценными бумагами, оцениваемыми по амортизированной стоимости	0	0
2	Расходы на списание безнадежной дебиторской задолженности	0	0
3	Расходы по созданию резервов под обесценение по прочим активам	0	0
4	Расходы на благотворительность, осуществление спортивных мероприятий, отдыха, мероприятий культурно-просветительского характера	0	0
5	Прочие расходы	1	5
6	Итого	1	5



Информация по договорам аренды, по условиям которых  
некредитная финансовая организация является арендатором

Таблица 47.1.1

Номер строки	Требования к раскрытию информации	Описание
1	2	3
1	Характер арендной деятельности арендатора	Снятие помещений под офисы для осуществления брокерской, дилерской и депозитарной деятельности.
2	Будущие денежные потоки, которым потенциально подвержен арендатор, не отражаемые при оценке обязательств по аренде	нет
3	Ограничения или особые условия, связанные с договорами аренды	нет
4	Операции продажи с обратной арендой	нет
5	Сумма договорных обязательств по договорам краткосрочной аренды, если портфель краткосрочных договоров аренды, по которому у арендатора есть договорные обязательства на конец отчетного периода, отличается от портфеля краткосрочных договоров аренды, к которому относится расход по краткосрочным договорам аренды	нет

**Активы и обязательства по договорам аренды,  
в соответствии с условиями которых некредитная финансовая  
организация является арендатором**

**Таблица 47.1.2**

Статья бухгалтерского баланса	Примечание	Балансовая стоимость	
		На 31.12.2020	На 31.12.2019
2	3	4	5
Основные средства	19	6 111	8 148
Инвестиционное имущество	17	0	0
Финансовые обязательства, оцениваемые по амортизированной стоимости: кредиты, займы и прочие привлеченные средства	24	-6 642	-8 488



**Потоки денежных средств по договорам аренды,  
в соответствии с условиями которых некредитная финансовая  
организация является арендатором**

Таблица 47.1.3

Номер строки	Наименование показателя	За 2020 г.	За 2019 г.
1	2	3	4
1	Денежные потоки от операционной деятельности, в том числе:	-922	-1 094
2	проценты уплаченные	-677	-830
3	платежи по краткосрочной аренде и аренде объектов с низкой стоимостью	-245	-264
4	переменные арендные платежи, не включенные в оценку обязательств по аренде	0	0
5	Денежные потоки от финансовой деятельности, в том числе:	-1 846	-1 689
6	платежи в погашение обязательств по договорам аренды	-1 846	-1 689
7	Итого отток денежных средств	-2 768	-2 783

тыс. руб.

## Расход (доход) по налогу на прибыль, отраженный в составе прибыли

Таблица 48.1

Номер строки	Наименование показателя	За 2020 г.	За 2019 г.
1	2	3	4
1	Текущие расходы (доходы) по налогу на прибыль	0	408
2	Налог на прибыль, уплаченный (возмещенный) за предыдущие отчетные периоды	0	0
3	Изменение отложенного налогового обязательства (актива)	-1 261	1 106
4	Итого, в том числе:	<b>-1 261</b>	<b>1 514</b>
5	расход (доход) по отложенному налогу на прибыль, отраженный в составе прочего совокупного дохода	0	0
6	расходы (доходы) по налогу на прибыль	<b>-1 261</b>	<b>1 514</b>

Текущая ставка налога на прибыль, применяемая к большей части прибыли, в 2019- 2020гг. составляет 20%



## Сопоставление теоретического расхода по налогу на прибыль с фактическим расходом по налогу на прибыль

Таблица 48.2

Номер строки	Наименование показателя	За 2020 г.	За 2019 г.
1	2	3	4
1	Прибыль (убыток) до налогообложения	-3 268	13 516
2	Теоретические расходы (доходы) по налогу на прибыль по соответствующей базовой ставке (2020 год: 20%; 2019 год: 20%)	-654	2 703
3	Поправки на доходы или расходы, не принимаемые к налогообложению в соответствии с национальной системой налогового учета:	143	45
4	доходы, не принимаемые к налогообложению	0	-79
5	расходы, не принимаемые к налогообложению	143	124
6	Поправки на доходы или расходы, принимаемые к налогообложению по ставкам налога, отличным от базовой ставки	-751	-1 235
7	Налоги, уплаченные (возмещенные) за предыдущие отчетные периоды	0	0
8	Не отраженные в отчетности изменения в сумме чистого отложенного налогового актива, кроме связанных с непризнанными убытками	0	0
9	Непризнанные налоговые убытки, перенесенные на будущие периоды	0	0
10	Использование ранее не признанных налоговых убытков	0	0
11	Воздействие изменения ставки налога на прибыль	0	0
11.1	Прочее	0	0
12	Расходы (доходы) по налогу на прибыль	-1 261	1 514

Налоговое воздействие временных разниц и отложенного налогового убытка

На 31.12.2020

Таблица 48.4

Номер строки	Наименование показателя	Сумма (текущий период)	Отражено в составе прибыли или убытка	Отражено в составе прочего совокупного дохода	Сумма (предыдущий период)
1	2	3	4	5	6
	<b>Продолжающаяся деятельность</b>	0	0	0	0
	<b>Раздел I. Налоговое воздействие временных разниц, уменьшающих налогооблагаемую базу и отложенного налогового убытка</b>	3 855	1 455	0	2 389
	Корректировки, уменьшающие налогооблагаемую базу, существенные				
1	НМА	8	-6	0	14
2	Оценочные обязательства, Резервы под обесценение	3	0		3
3	Резервы на отпуск и взносы по резерву на отпуск	120	-553		673
4	Отпуск будущего периода	0	-1	0	1
5	Обязательство по финансовой аренде	1 328	-380	0	1 698
6	<b>Общая сумма отложенного налогового актива</b>	1 459	-940	0	2 389
7	Отложенный налоговый актив по налоговому убытку, перенесенному на будущие периоды	2 395	2 395	0	0
8	Отложенный налоговый актив до зачета с отложенными налоговыми обязательствами	0	0	0	0
	<b>Раздел II. Налоговое воздействие временных разниц, увеличивающих налогооблагаемую базу</b>	-1 939	-204	0	-1 735
	Корректировки, увеличивающие налогооблагаемую базу, существенные	0	0	0	0
9	Основные средства	-4	0	0	-4
10	Краткосрочные финансовые вложения	-711	-610	0	-101
11	Финансовая аренда	-1 222	408	0	-1 630
12	Отпуск, предоставленный авансом, плюс взносы	-2	-2	0	0
13	<b>Общая сумма отложенного налогового обязательства</b>	-1 939	-204	0	-1 735
14	Чистый отложенный налоговый актив (обязательство)	-480	-1 144	0	654
15	Признанный отложенный налоговый актив	2 395	2 395	0	0
16	Признанное отложенное налоговое обязательство	-480	-1 144		654

На 31.12.2019

Таблица 48.4

Номер строки	Наименование показателя	Сумма (текущий период)	Отражено в составе прибыли или убытка	Отражено в составе прочего совокупного дохода	Сумма (предыдущий период)
1	2	3	4	5	6
	<b>Продолжающаяся деятельность</b>	0	0	0	0
	<b>Раздел I. Налоговое воздействие временных разниц, уменьшающих налогооблагаемую базу и отложенного налогового убытка</b>	2 388,18	2 254,64	0,00	134,15
	Корректировки, уменьшающие налогооблагаемую базу, существенные	0	0	0	0
1	НМА	14	-5	0	19
2	Оценочные обязательства, Резервы под обесценение	3	3	0	0
3	Резервы на отпуск и взносы по резерву на отпуск	673	558	0	114
4	Отпуск будущего периода	1	1	0	0
5	Обязательство по финансовой аренде	1 698	1 698	0	0
6	<b>Общая сумма отложенного налогового актива</b>	2 389	2 255	0	134
7	Отложенный налоговый актив по налоговому убытку, перенесенному на будущие периоды	0	-358	0	358
8	Отложенный налоговый актив до зачета с отложенными налоговыми обязательствами	2 389	1 897	0	492
	<b>Раздел II. Налоговое воздействие временных разниц, увеличивающих налогооблагаемую базу</b>	-1 735	-3 003	0	1 268
	Корректировки, увеличивающие налогооблагаемую базу, существенные	0	0	0	0
9	Основные средства	-4	1	0	-5
10	Краткосрочные финансовые вложения	-101	-1 374	0	1 273
11	Финансовая аренда	-1 630	-1 630	0	0
12	Отпуск, предоставленный авансом, плюс взносы	0	0	0	0
13	<b>Общая сумма отложенного налогового обязательства</b>	-1 735	-3 003	0	1 268
14	Чистый отложенный налоговый актив (обязательство)	654	-1 106	0	1 760
15	Признанный отложенный налоговый актив	654	-1 106	0	1 760



Информация о кредитном качестве финансовых  
активов, оцениваемых по амортизированной стоимости: средств  
в кредитных организациях и банках-нерезидентах  
на 31.12.2020 года.

На 31.12.2020

Таблица 52.4

Номер строки	Наименование показателя	с задержкой платежа менее 30 дней	с задержкой платежа от 30 до 90 дней	с задержкой платежа от 90 до 180 дней	с задержкой платежа от 180 до 360 дней	с задержкой платежа свыше 360 дней	Итого
1	2	3	4	5	6	7	8
1	Финансовые активы, оценочный резерв под ожидаемые кредитные убытки по которым оценивается в сумме, равной 12-месячным ожидаемым кредитным убыткам, в том числе:	795	-	-	-	-	795
2	долговые ценные бумаги кредитных организаций и банков-нерезидентов, оцениваемые по амортизированной стоимости	-	-	-	-	-	-
3	депозиты в кредитных организациях и банках-нерезидентах, оцениваемые по амортизированной стоимости	-	-	-	-	-	-
4	средства на клиринговых банковских счетах для исполнения обязательств и индивидуального клирингового обеспечения	-	-	-	-	-	-
5	средства на клиринговых банковских счетах коллективного клирингового обеспечения (гарантийный фонд)	-	-	-	-	-	-
6	средства коллективного клирингового обеспечения (гарантийный фонд), размещенные во вклады в кредитных организациях	-	-	-	-	-	-
7	средства индивидуального клирингового обеспечения, размещенные во вклады в кредитных организациях	-	-	-	-	-	-
8	средства в клиринговых организациях, предназначенные для исполнения обязательств, допущенных к клирингу, и индивидуального клирингового обеспечения	-	-	-	-	-	-
9	средства в клиринговых организациях, предназначенные для коллективного клирингового обеспечения (гарантийный фонд)	-	-	-	-	-	-
10	сделки обратного репо с кредитными организациями и банками-нерезидентами	-	-	-	-	-	-
11	расчеты доверителей (комитентов) по брокерским операциям с ценными бумагами и другими финансовыми активами	795	-	-	-	-	795
12	прочие размещенные средства в кредитных организациях и банках-нерезидентах	-	-	-	-	-	-
13	Финансовые активы, оценочный резерв под ожидаемые кредитные убытки по которым оценивается в сумме, равной ожидаемым кредитным убыткам за весь срок, не являющиеся кредитно-обесцененными, кредитный риск по которым значительно увеличился с момента первоначального	-	-	-	-	-	-
14	долговые ценные бумаги кредитных организаций и банков-нерезидентов, оцениваемые по амортизированной стоимости	-	-	-	-	-	-
15	депозиты в кредитных организациях и банках-нерезидентах, оцениваемые по амортизированной стоимости	-	-	-	-	-	-
16	средства на клиринговых банковских счетах для исполнения обязательств и индивидуального клирингового обеспечения	-	-	-	-	-	-
17	средства на клиринговых банковских счетах коллективного клирингового обеспечения (гарантийный фонд)	-	-	-	-	-	-
18	средства коллективного клирингового обеспечения (гарантийный фонд), размещенные во вклады в кредитных организациях	-	-	-	-	-	-
19	средства индивидуального клирингового обеспечения, размещенные во вклады в кредитных организациях	-	-	-	-	-	-
20	средства в клиринговых организациях, предназначенные для исполнения обязательств, допущенных к клирингу, и индивидуального клирингового обеспечения	-	-	-	-	-	-
21	средства в клиринговых организациях, предназначенные для коллективного клирингового обеспечения (гарантийный фонд)	-	-	-	-	-	-
22	сделки обратного репо с кредитными организациями и банками-нерезидентами	-	-	-	-	-	-
23	расчеты доверителей (комитентов) по брокерским операциям с ценными бумагами и другими финансовыми активами	-	-	-	-	-	-
24	прочие размещенные средства в кредитных организациях и банках-нерезидентах	-	-	-	-	-	-
25	Финансовые активы, оценочный резерв под ожидаемые кредитные убытки по которым оценивается в сумме, равной ожидаемым кредитным убыткам за весь срок, приобретенные или созданные кредитно-обесцененными, в том числе:	-	-	-	-	-	-
26	долговые ценные бумаги кредитных организаций и банков-нерезидентов, оцениваемые по амортизированной стоимости	-	-	-	-	-	-
27	депозиты в кредитных организациях и банках-нерезидентах, оцениваемые по амортизированной стоимости	-	-	-	-	-	-
28	средства на клиринговых банковских счетах для исполнения обязательств и индивидуального клирингового обеспечения	-	-	-	-	-	-
29	средства на клиринговых банковских счетах коллективного клирингового обеспечения (гарантийный фонд)	-	-	-	-	-	-
30	средства коллективного клирингового обеспечения (гарантийный фонд), размещенные во вклады в кредитных организациях	-	-	-	-	-	-
31	средства индивидуального клирингового обеспечения, размещенные во вклады в кредитных организациях	-	-	-	-	-	-
32	средства в клиринговых организациях, предназначенные для исполнения обязательств, допущенных к клирингу, и индивидуального клирингового обеспечения	-	-	-	-	-	-
33	средства в клиринговых организациях, предназначенные для коллективного клирингового обеспечения (гарантийный фонд)	-	-	-	-	-	-
34	сделки обратного репо с кредитными организациями и банками-нерезидентами	-	-	-	-	-	-
35	расчеты доверителей (комитентов) по брокерским операциям с ценными бумагами и другими финансовыми активами	-	-	-	-	-	-
36	прочие размещенные средства в кредитных организациях и банках-нерезидентах	-	-	-	-	-	-
37	Финансовые активы, оценочный резерв под ожидаемые кредитные убытки по которым оценивается в сумме, равной ожидаемым кредитным убыткам за весь срок, являющиеся кредитно-обесцененными, кроме возобновляемых обязательств, обеспеченных залогом:	-	-	-	-	-	-
38	долговые ценные бумаги кредитных	-	-	-	-	-	-
39	депозиты в кредитных организациях и банках-нерезидентах, оцениваемые по амортизированной стоимости	-	-	-	-	-	-
40	средства на клиринговых	-	-	-	-	-	-
41	средства на клиринговых банковских счетах коллективного клирингового обеспечения (гарантийный фонд)	-	-	-	-	-	-
42	средства коллективного клирингового обеспечения (гарантийный фонд), размещенные во вклады в кредитных организациях	-	-	-	-	-	-
43	средства индивидуального клирингового обеспечения, размещенные во вклады в кредитных организациях	-	-	-	-	-	-
44	средства в клиринговых организациях, предназначенные для исполнения обязательств, допущенных к клирингу, и индивидуального клирингового обеспечения	-	-	-	-	-	-
45	средства в клиринговых организациях, предназначенные для коллективного клирингового обеспечения (гарантийный фонд)	-	-	-	-	-	-
46	сделки обратного репо с кредитными организациями и банками-нерезидентами	-	-	-	-	-	-
47	расчеты доверителей (комитентов) по брокерским операциям с ценными бумагами и другими финансовыми активами	-	-	-	-	-	-
48	прочие размещенные средства в кредитных организациях и банках-нерезидентах	-	-	-	-	-	-
49	Итого	795	-	-	-	-	795







**Информация о кредитном качестве финансовых активов,  
оцениваемых по амортизированной стоимости: займов выданных  
и прочих размещенных средств,  
на 31.12.2020 года.**

На 31.12.2020

Таблица 52.5

Номер строки	Наименование показателя	с задержкой платежа менее 30 дней	с задержкой платежа от 30 до 90 дней	с задержкой платежа от 90 до 180 дней	с задержкой платежа от 180 до 360 дней	с задержкой платежа свыше 360 дней	Итого
1	2	3	4	5	6	7	8
1	Финансовые активы, оценочный резерв под ожидаемые кредитные убытки по которым оценивается в сумме, равной 12-месячным ожидаемым кредитным убыткам, в том числе:	200 579	-	-	-	-	200 579
	Итого	200 579	-	-	-	-	200 579
2	требования по возврату выданного обеспечения	-	-	-	-	-	-
3	долговые ценные бумаги некредитных организаций, оцениваемые по амортизированной стоимости	-	-	-	-	-	-
4	средства в некредитных клиринговых организациях	39 888	-	-	-	-	39 888
5	маржинальные займы, предоставленные физическим лицам, оцениваемые по амортизированной стоимости	1 700	-	-	-	-	1 700
6	маржинальные займы, предоставленные юридическим лицам и индивидуальным предпринимателям, оцениваемые по амортизированной стоимости	-	-	-	-	-	-
7	прочие выданные займы и размещенные средства, оцениваемые по амортизированной стоимости	-	-	-	-	-	-
8	сделки обратного репо с некредитными организациями	158 991	-	-	-	-	158 991
9	Финансовые активы, оценочный резерв под ожидаемые кредитные убытки по которым оценивается в сумме, равной ожидаемым кредитным убыткам за весь срок, не являющиеся кредитно-обесцененными, кредитный риск по которым значительно увеличился с момента первоначального признания, в том числе:	-	-	-	-	-	-
	Итого	-	-	-	-	-	-
10	требования по возврату выданного обеспечения	-	-	-	-	-	-
11	долговые ценные бумаги некредитных организаций, оцениваемые по амортизированной стоимости	-	-	-	-	-	-
12	средства в некредитных клиринговых организациях	-	-	-	-	-	-
13	маржинальные займы, предоставленные физическим лицам, оцениваемые по амортизированной стоимости	-	-	-	-	-	-
14	маржинальные займы, предоставленные юридическим лицам и индивидуальным предпринимателям, оцениваемые по амортизированной стоимости	-	-	-	-	-	-
15	прочие выданные займы и размещенные средства, оцениваемые по амортизированной стоимости	-	-	-	-	-	-
16	сделки обратного репо с некредитными организациями	-	-	-	-	-	-
17	Финансовые активы, оценочный резерв под ожидаемые кредитные убытки по которым оценивается в сумме, равной ожидаемым кредитным убыткам за весь срок, приобретенные или созданные кредитно-обесцененными, в том числе:	-	-	-	-	-	-
	Итого	-	-	-	-	-	-
18	требования по возврату выданного обеспечения	-	-	-	-	-	-
19	долговые ценные бумаги некредитных организаций, оцениваемые по амортизированной стоимости	-	-	-	-	-	-
20	средства в некредитных клиринговых организациях	-	-	-	-	-	-
21	маржинальные займы, предоставленные физическим лицам, оцениваемые по амортизированной стоимости	-	-	-	-	-	-
22	маржинальные займы, предоставленные юридическим лицам и индивидуальным предпринимателям, оцениваемые по амортизированной стоимости	-	-	-	-	-	-
23	прочие выданные займы и размещенные средства, оцениваемые по амортизированной стоимости	-	-	-	-	-	-
24	сделки обратного репо с некредитными организациями	-	-	-	-	-	-
25	Финансовые активы, оценочный резерв под ожидаемые кредитные убытки по которым оценивается в сумме, равной ожидаемым кредитным убыткам за весь срок, являющиеся кредитно-обесцененными, кроме обязательств, связанных с кредитно-обесцененными, в том числе:	-	-	-	-	-	-
	Итого	-	-	-	-	-	-
26	требования по возврату выданного обеспечения	-	-	-	-	-	-
27	долговые ценные бумаги некредитных организаций, оцениваемые по амортизированной стоимости	-	-	-	-	-	-
28	средства в некредитных клиринговых организациях	-	-	-	-	-	-
29	маржинальные займы, предоставленные физическим лицам, оцениваемые по амортизированной стоимости	-	-	-	-	-	-
30	маржинальные займы, предоставленные юридическим лицам и индивидуальным предпринимателям, оцениваемые по амортизированной стоимости	-	-	-	-	-	-
31	прочие выданные займы и размещенные средства, оцениваемые по амортизированной стоимости	-	-	-	-	-	-
32	сделки обратного репо с некредитными организациями	-	-	-	-	-	-
33	Итого	200 579	-	-	-	-	200 579

На 31.12.2019

Номер строки	Наименование показателя	с задержкой платежа менее 30 дней	с задержкой платежа от 30 до 90 дней	с задержкой платежа от 90 до 180 дней	с задержкой платежа от 180 до 360 дней	с задержкой платежа свыше 360 дней	Итого
1	2	3	4	5	6	7	8
1	Финансовые активы, оценочный резерв под ожидаемые кредитные убытки по которым оценивается в сумме, равной 12-месячным ожидаемым кредитным убыткам, в том числе:	140 890	-	-	-	-	140 890
	Итого	140 890	-	-	-	-	140 890
2	требования по возврату выданного обеспечения	-	-	-	-	-	-
3	долговые ценные бумаги некредитных организаций, оцениваемые по амортизированной стоимости	-	-	-	-	-	-
4	средства в некредитных клиринговых организациях	24 760	-	-	-	-	24 760
5	маржинальные займы, предоставленные физическим лицам, оцениваемые по амортизированной стоимости	4 800	-	-	-	-	4 800
6	маржинальные займы, предоставленные юридическим лицам и индивидуальным предпринимателям, оцениваемые по амортизированной стоимости	918	-	-	-	-	918
7	прочие выданные займы и размещенные средства, оцениваемые по амортизированной стоимости	2	-	-	-	-	2
8	сделки обратного репо с некредитными организациями	110 410	-	-	-	-	110 410
9	Финансовые активы, оценочный резерв под ожидаемые кредитные убытки по которым оценивается в сумме, равной ожидаемым кредитным убыткам за весь срок, не являющиеся кредитно-обесцененными, кредитный риск по которым значительно увеличился с момента первоначального признания, в том числе:	-	-	-	-	-	-
	Итого	-	-	-	-	-	-
10	требования по возврату выданного обеспечения	-	-	-	-	-	-
11	долговые ценные бумаги некредитных организаций, оцениваемые по амортизированной стоимости	-	-	-	-	-	-
12	средства в некредитных клиринговых организациях	-	-	-	-	-	-
13	маржинальные займы, предоставленные физическим лицам, оцениваемые по амортизированной стоимости	-	-	-	-	-	-
14	маржинальные займы, предоставленные юридическим лицам и индивидуальным предпринимателям, оцениваемые по амортизированной стоимости	-	-	-	-	-	-



15	прочие выданные займы и размещенные средства, оцениваемые по амортизированной стоимости	-	-	-	-	-	-
16	сделки обратного репо с некредитными организациями	-	-	-	-	-	-
17	Финансовые активы, оценочный резерв под ожидаемые кредитные убытки по которым оценивается в сумме, равной ожидаемым кредитным убыткам за весь срок, приобретенные или созданные кредитно-обесцененными, в том числе:	-	-	-	-	-	-
	Итого	-	-	-	-	-	-
18	требования по возврату выданного обеспечения	-	-	-	-	-	-
19	долговые ценные бумаги некредитных организаций, оцениваемые по амортизированной стоимости	-	-	-	-	-	-
20	средства в некредитных клиринговых организациях	-	-	-	-	-	-
21	маржинальные займы, предоставленные физическим лицам, оцениваемые по амортизированной стоимости	-	-	-	-	-	-
22	маржинальные займы, предоставленные юридическим лицам и индивидуальным предпринимателям, оцениваемые по амортизированной стоимости	-	-	-	-	-	-
23	прочие выданные займы и размещенные средства, оцениваемые по амортизированной стоимости	-	-	-	-	-	-
24	сделки обратного репо с некредитными организациями	-	-	-	-	-	-
25	Финансовые активы, оценочный резерв под ожидаемые кредитные убытки по которым оценивается в сумме, равной ожидаемым кредитным убыткам за весь срок, являющиеся кредитно-обесцененными, кроме приобретенных или созданных кредитно-обесцененными, в том числе:	-	-	-	-	-	-
	Итого	-	-	-	-	-	-
26	требования по возврату выданного обеспечения	-	-	-	-	-	-
27	долговые ценные бумаги некредитных организаций, оцениваемые по амортизированной стоимости	-	-	-	-	-	-
28	средства в некредитных клиринговых организациях	-	-	-	-	-	-
29	маржинальные займы, предоставленные физическим лицам, оцениваемые по амортизированной стоимости	-	-	-	-	-	-
30	маржинальные займы, предоставленные юридическим лицам и индивидуальным предпринимателям, оцениваемые по амортизированной стоимости	-	-	-	-	-	-
31	прочие выданные займы и размещенные средства, оцениваемые по амортизированной стоимости	-	-	-	-	-	-
32	сделки обратного репо с некредитными организациями	-	-	-	-	-	-
33	Итого	140 890	-	-	-	-	140 890



Информация о кредитном качестве финансовых активов,  
оцениваемых по амортизированной стоимости: дебиторской  
задолженности  
на 31.12.2020 года.

На 31.12.2020

Таблица 52.6

Номер строки	Наименование показателя	с задержкой платежа менее 30 дней	с задержкой платежа от 30 до 90 дней	с задержкой платежа от 90 до 180 дней	с задержкой платежа от 180 до 360 дней	с задержкой платежа свыше 360 дней	Итого
1	2	3	4	5	6	7	8
1	Финансовые активы, оценочный резерв под ожидаемые кредитные убытки по которым оценивается в сумме, равной 12-месячным ожидаемым кредитным убыткам, в том числе:	211	12	-	-	33	256
2	дебиторская задолженность клиентов	211	12	-	-	33	256
3	расчеты с валютными и фондовыми биржами	-	-	-	-	-	-
4	расчеты по конверсионным операциям, производным финансовым инструментам, операциям с ценными бумагами	-	-	-	-	-	-
5	дебиторская задолженность по финансовой аренде	-	-	-	-	-	-
6	прочая дебиторская задолженность	-	-	-	-	-	-
7	Финансовые активы, оценочный резерв под ожидаемые кредитные убытки по которым оценивается в сумме, равной ожидаемым кредитным убыткам за весь срок, не являющиеся кредитно-обесцененными, кредитный риск по которым значительно увеличился с момента первоначального признания, в том числе:	-	-	106	11	-	117
8	дебиторская задолженность клиентов	-	-	-	-	-	-
9	расчеты с валютными и фондовыми биржами	-	-	-	-	-	-
10	расчеты по конверсионным операциям, производным финансовым инструментам, операциям с ценными бумагами	-	-	-	-	-	-
11	дебиторская задолженность по финансовой аренде	-	-	-	-	-	-
12	прочая дебиторская задолженность	-	-	106	11	-	117
13	Финансовые активы, оценочный резерв под ожидаемые кредитные убытки по которым оценивается в сумме, равной ожидаемым кредитным убыткам за весь срок, приобретенные или созданные кредитно-обесцененными, в том числе:	-	-	-	-	-	-
14	дебиторская задолженность клиентов	-	-	-	-	-	-
15	расчеты с валютными и фондовыми биржами	-	-	-	-	-	-
16	расчеты по конверсионным операциям, производным финансовым инструментам, операциям с ценными бумагами	-	-	-	-	-	-
17	дебиторская задолженность по финансовой аренде	-	-	-	-	-	-
18	прочая дебиторская задолженность	-	-	-	-	-	-
19	Финансовые активы, оценочный резерв под ожидаемые кредитные убытки по которым оценивается в сумме, равной ожидаемым кредитным убыткам за весь срок, являющиеся кредитно-обесцененными, кроме приобретенных или созданных кредитно-обесцененными, в том числе:	-	-	-	-	-	-
20	дебиторская задолженность клиентов	-	-	-	-	-	-
21	расчеты с валютными и фондовыми биржами	-	-	-	-	-	-
22	расчеты по конверсионным операциям, производным финансовым инструментам, операциям с ценными бумагами	-	-	-	-	-	-
23	дебиторская задолженность по финансовой аренде	-	-	-	-	-	-
24	прочая дебиторская задолженность	-	-	-	-	-	-
25	Итого	211	12	106	11	33	373

На 31.12.2019

Номер строки	Наименование показателя	с задержкой платежа менее 30 дней	с задержкой платежа от 30 до 90 дней	с задержкой платежа от 90 до 180 дней	с задержкой платежа от 180 до 360 дней	с задержкой платежа свыше 360 дней	Итого
1	2	3	4	5	6	7	8
1	Финансовые активы, оценочный резерв под ожидаемые кредитные убытки по которым оценивается в сумме, равной 12-месячным ожидаемым кредитным убыткам, в том числе:	619	2	1	-	57	679
2	дебиторская задолженность клиентов	253	2	1	-	57	313
3	расчеты с валютными и фондовыми биржами	-	-	-	-	-	-
4	расчеты по конверсионным операциям, производным финансовым инструментам, операциям с ценными бумагами	-	-	-	-	-	-
5	дебиторская задолженность по финансовой аренде	-	-	-	-	-	-
6	прочая дебиторская задолженность	366	-	-	-	-	366
7	Финансовые активы, оценочный резерв под ожидаемые кредитные убытки по которым оценивается в сумме, равной ожидаемым кредитным убыткам за весь срок, не являющиеся кредитно-обесцененными, кредитный риск по которым значительно увеличился с момента первоначального признания, в том числе:	-	-	-	-	-	-
8	дебиторская задолженность клиентов	-	-	-	-	-	-
9	расчеты с валютными и фондовыми биржами	-	-	-	-	-	-
10	расчеты по конверсионным операциям, производным финансовым инструментам, операциям с ценными бумагами	-	-	-	-	-	-
11	дебиторская задолженность по финансовой аренде	-	-	-	-	-	-
12	прочая дебиторская задолженность	-	-	-	-	-	-
13	Финансовые активы, оценочный резерв под ожидаемые кредитные убытки по которым оценивается в сумме, равной ожидаемым кредитным убыткам за весь срок, приобретенные или созданные кредитно-обесцененными, в том числе:	-	-	-	-	-	-
14	дебиторская задолженность клиентов	-	-	-	-	-	-
15	расчеты с валютными и фондовыми биржами	-	-	-	-	-	-
16	расчеты по конверсионным операциям, производным финансовым инструментам, операциям с ценными бумагами	-	-	-	-	-	-
17	дебиторская задолженность по финансовой аренде	-	-	-	-	-	-
18	прочая дебиторская задолженность	-	-	-	-	-	-
19	Финансовые активы, оценочный резерв под ожидаемые кредитные убытки по которым оценивается в сумме, равной ожидаемым кредитным убыткам за весь срок, являющиеся кредитно-обесцененными, кроме приобретенных или созданных кредитно-обесцененными, в том числе:	-	-	-	-	-	-
20	дебиторская задолженность клиентов	-	-	-	-	-	-
21	расчеты с валютными и фондовыми биржами	-	-	-	-	-	-
22	расчеты по конверсионным операциям, производным финансовым инструментам, операциям с ценными бумагами	-	-	-	-	-	-
23	дебиторская задолженность по финансовой аренде	-	-	-	-	-	-
24	прочая дебиторская задолженность	-	-	-	-	-	-
25	Итого	619	2	1	-	57	679



**Информация о кредитных рейтингах долговых инструментов, оцениваемых по справедливой стоимости через прибыль или убыток, на 31.12.2020 года.**

На 31.12.2020

Таблица 52.7

Номер строки	Наименование показателя	//1//Рейтинг А	//2//Рейтинг В	//3//Рейтинг С	//4//Рейтинг D	//5//Без рейтинга
1	2	3	4	5	6	7
1	Долговые инструменты, в обязательном порядке классифицируемые как оцениваемые по справедливой стоимости, в том числе:	-	15 619	-	-	-
2	долговые ценные бумаги, в обязательном порядке классифицируемые как оцениваемые по справедливой стоимости через прибыль или убыток, в том числе:	-	15 619	-	-	-
3	Правительства Российской Федерации	-	-	-	-	-
4	субъектов Российской Федерации и органов местного самоуправления	-	-	-	-	-
5	иностранных государств	-	-	-	-	-
6	кредитных организаций и банков-нерезидентов	-	-	-	-	-
7	некредитных финансовых организаций	-	-	-	-	-
8	нефинансовых организаций	-	15 619	-	-	-
9	займы выданные и депозиты в кредитных организациях и банках-нерезидентах, в обязательном порядке классифицируемые как оцениваемые по справедливой стоимости через прибыль или убыток, в том числе:	-	-	-	-	-
10	маржинальные займы, предоставленные физическим лицам	-	-	-	-	-
11	маржинальные займы, предоставленные юридическим лицам и индивидуальным предпринимателям	-	-	-	-	-
12	прочие выданные займы	-	-	-	-	-
13	депозиты в кредитных организациях и банках-нерезидентах	-	-	-	-	-
14	Долговые инструменты, классифицируемые как оцениваемые по справедливой стоимости через прибыль или убыток по усмотрению некредитной финансовой организации, в том числе:	-	-	-	-	-
15	долговые ценные бумаги, классифицируемые как оцениваемые по справедливой стоимости через прибыль или убыток по усмотрению некредитной финансовой организации, в том числе:	-	-	-	-	-
16	Правительства Российской Федерации	-	-	-	-	-
17	субъектов Российской Федерации и органов местного самоуправления	-	-	-	-	-
18	иностранных государств	-	-	-	-	-
19	кредитных организаций и банков-нерезидентов	-	-	-	-	-
20	некредитных финансовых организаций	-	-	-	-	-
21	нефинансовых организаций	-	-	-	-	-
22	займы выданные и депозиты в кредитных организациях и банках-нерезидентах, классифицируемые как оцениваемые по справедливой стоимости через прибыль или убыток по усмотрению некредитной финансовой организации, в том числе:	-	-	-	-	-
23	маржинальные займы, предоставленные физическим лицам	-	-	-	-	-
24	маржинальные займы, предоставленные юридическим лицам и индивидуальным предпринимателям	-	-	-	-	-
25	прочие выданные займы	-	-	-	-	-
26	депозиты в кредитных организациях и банках-нерезидентах	-	-	-	-	-
27	Итого	-	15 619	-	-	-

На 31.12.2019

Номер строки	Наименование показателя	//1//Рейтинг А	//2//Рейтинг В	//3//Рейтинг С	//4//Рейтинг D	//5//Без рейтинга
1	2	3	4	5	6	7
1	Долговые инструменты, в обязательном порядке классифицируемые как оцениваемые по справедливой стоимости, в том числе:	-	-	-	-	-
2	долговые ценные бумаги, в обязательном порядке классифицируемые как оцениваемые по справедливой стоимости через прибыль или убыток, в том числе:	-	-	-	-	-
3	Правительства Российской Федерации	-	-	-	-	-
4	субъектов Российской Федерации и органов местного самоуправления	-	-	-	-	-
5	иностранных государств	-	-	-	-	-
6	кредитных организаций и банков-нерезидентов	-	-	-	-	-
7	некредитных финансовых организаций	-	-	-	-	-
8	нефинансовых организаций	-	-	-	-	-
9	займы выданные и депозиты в кредитных организациях и банках-нерезидентах, в обязательном порядке классифицируемые как оцениваемые по справедливой стоимости через прибыль или убыток, в том числе:	-	-	-	-	-
10	маржинальные займы, предоставленные физическим лицам	-	-	-	-	-
11	маржинальные займы, предоставленные юридическим лицам и индивидуальным предпринимателям	-	-	-	-	-
12	прочие выданные займы	-	-	-	-	-
13	депозиты в кредитных организациях и банках-нерезидентах	-	-	-	-	-
14	Долговые инструменты, классифицируемые как оцениваемые по справедливой стоимости через прибыль или убыток по усмотрению некредитной финансовой организации, в том числе:	-	-	-	-	-
15	долговые ценные бумаги, классифицируемые как оцениваемые по справедливой стоимости через прибыль или убыток по усмотрению некредитной финансовой организации, в том числе:	-	-	-	-	-
16	Правительства Российской Федерации	-	-	-	-	-
17	субъектов Российской Федерации и органов местного самоуправления	-	-	-	-	-
18	иностранных государств	-	-	-	-	-
19	кредитных организаций и банков-нерезидентов	-	-	-	-	-
20	некредитных финансовых организаций	-	-	-	-	-
21	нефинансовых организаций	-	-	-	-	-
22	займы выданные и депозиты в кредитных организациях и банках-нерезидентах, классифицируемые как оцениваемые по справедливой стоимости через прибыль или убыток по усмотрению некредитной финансовой организации, в том числе:	-	-	-	-	-
23	маржинальные займы, предоставленные физическим лицам	-	-	-	-	-
24	маржинальные займы, предоставленные юридическим лицам и индивидуальным предпринимателям	-	-	-	-	-
25	прочие выданные займы	-	-	-	-	-
26	депозиты в кредитных организациях и банках-нерезидентах	-	-	-	-	-
27	Итого	-	-	-	-	-



**Географический анализ финансовых активов и обязательств некредитной финансовой организации**  
на 31.12.2020 года.

На 31.12.2020

Таблица 52.12

Номер строки	Наименование показателя	Россия	Страны Организации экономического сотрудничества и	Другие страны	Итого
1	2	3	4	5	6
<b>Раздел I. Активы</b>					
1	Денежные средства	691	-	-	691
2	Финансовые активы, оцениваемые по справедливой стоимости через прибыль или убыток, в том числе:	88 388	-	-	88 388
3	финансовые активы, в обязательном порядке классифицируемые как оцениваемые по справедливой стоимости через прибыль или убыток	88 388	-	-	88 388
4	финансовые активы, классифицируемые как оцениваемые по справедливой стоимости через прибыль или убыток по усмотрению некредитной финансовой организации	-	-	-	-
5	Финансовые активы, оцениваемые по справедливой стоимости через прочий совокупный доход, в том числе:	-	-	-	-
6	долговые инструменты	-	-	-	-
7	долевые инструменты	-	-	-	-
8	Финансовые активы, оцениваемые по амортизированной стоимости, в том числе:	201 697	-	-	201 697
9	средства в кредитных организациях и банках-нерезидентах	795	-	-	795
10	займы выданные и прочие размещенные средства	200 579	-	-	200 579
11	дебиторская задолженность	323	-	-	323
12	Инвестиции в ассоциированные предприятия	159 896	-	-	159 896
13	Инвестиции в совместно контролируемые предприятия	-	-	-	-
14	Инвестиции в дочерние предприятия	-	-	-	-
15	Активы (активы выбывающих групп), классифицированные как предназначенные для продажи	-	-	-	-
16	Прочие активы	9 408	-	-	9 408
17	Итого активов	460 080	-	-	460 080
<b>Раздел II. Обязательства</b>					
18	Финансовые обязательства, оцениваемые по справедливой стоимости через прибыль или убыток, в том числе:	-	-	-	-
19	финансовые обязательства, в обязательном порядке классифицируемые как оцениваемые по справедливой стоимости через прибыль или убыток	-	-	-	-
20	финансовые обязательства, классифицируемые как оцениваемые по справедливой стоимости через прибыль или убыток по усмотрению некредитной финансовой организации	-	-	-	-
21	Финансовые обязательства, оцениваемые по амортизированной стоимости, в том числе:	169 259	-	4 573	173 831
22	средства клиентов	26 628	-	4 573	31 201
23	кредиты, займы и прочие привлеченные средства	142 175	-	-	142 175
24	выпущенные долговые ценные бумаги	-	-	-	-
25	кредиторская задолженность	455	-	-	455
26	Обязательства выбывающих групп, классифицированных как предназначенные для продажи	-	-	-	-
27	Прочие обязательства	1 133	-	-	1 133
28	Итого обязательств	170 391	-	4 573	174 964
29	Чистая балансовая позиция	289 689	-	(4 573)	285 116

На 31.12.2019

Номер строки	Наименование показателя	Россия	Страны Организации экономического сотрудничества и	Другие страны	Итого
1	2	3	4	5	6
<b>Раздел I. Активы</b>					
1	Денежные средства	16 596	-	-	16 596
2	Финансовые активы, оцениваемые по справедливой стоимости через прибыль или убыток, в том числе:	67 386	-	-	67 386
3	финансовые активы, в обязательном порядке классифицируемые как оцениваемые по справедливой стоимости через прибыль или убыток	67 386	-	-	67 386
4	финансовые активы, классифицируемые как оцениваемые по справедливой стоимости через прибыль или убыток по усмотрению некредитной финансовой организации	-	-	-	-
5	Финансовые активы, оцениваемые по справедливой стоимости через прочий совокупный доход, в том числе:	-	-	-	-
6	долговые инструменты	-	-	-	-
7	долевые инструменты	-	-	-	-
8	Финансовые активы, оцениваемые по амортизированной стоимости, в том числе:	144 078	-	2	144 080
9	средства в кредитных организациях и банках-нерезидентах	952	-	-	952
10	займы выданные и прочие размещенные средства	140 890	-	-	140 890
11	дебиторская задолженность	2 236	-	2	2 238
12	Инвестиции в ассоциированные предприятия	159 896	-	-	159 896
13	Инвестиции в совместно контролируемые предприятия	-	-	-	-
14	Инвестиции в дочерние предприятия	-	-	-	-
15	Активы (активы выбывающих групп), классифицированные как предназначенные для продажи	-	-	-	-
16	Прочие активы	10 338	-	-	10 338
17	Итого активов	398 294	-	2	398 296
<b>Раздел II. Обязательства</b>					
18	Финансовые обязательства, оцениваемые по справедливой стоимости через прибыль или убыток, в том числе:	-	-	-	-
19	финансовые обязательства, в обязательном порядке классифицируемые как оцениваемые по справедливой стоимости через прибыль или убыток	-	-	-	-
20	финансовые обязательства, классифицируемые как оцениваемые по справедливой стоимости через прибыль или убыток по усмотрению некредитной финансовой организации	-	-	-	-
21	Финансовые обязательства, оцениваемые по амортизированной стоимости, в том числе:	101 400	-	4 503	105 903
22	средства клиентов	27 563	-	4 503	32 066
23	кредиты, займы и прочие привлеченные средства	73 469	-	-	73 469
24	выпущенные долговые ценные бумаги	-	-	-	-
25	кредиторская задолженность	368	-	-	368
26	Обязательства выбывающих групп, классифицированных как предназначенные для продажи	-	-	-	-
27	Прочие обязательства	4 271	-	-	4 271
28	Итого обязательств	105 671	-	4 503	110 174
29	Чистая балансовая позиция	292 623	-	(4 501)	288 122



Анализ финансовых обязательств в разрезе сроков, оставшихся до погашения (на основе договорных недисконтированных денежных потоков)  
на 31.12.2020 года.

На 31.12.2020

Таблица 52.13

Номер строки	Наименование показателя	До 3 месяцев	От 3 месяцев до 1 года	От 1 года до 3 лет	От 3 до 5 лет	От 5 до 15 лет	Более 15 лет	Без срока погашения	Просроченные	Итого
1	2	3	4	5	6	7	8	9	10	11
1	Финансовые обязательства, в обязательном порядке классифицируемые как оцениваемые по справедливой стоимости через прибыль или убыток, в том числе:	-	-	-	-	-	-	-	-	-
2	производные финансовые инструменты, по которым ожидается уменьшение экономических выгод	-	-	-	-	-	-	-	-	-
3	обязательства по обратной поставке ценных бумаг по договору репо	-	-	-	-	-	-	-	-	-
4	обязательства по возврату заимствованных ценных бумаг	-	-	-	-	-	-	-	-	-
5	встроенные производные финансовые инструменты, от которых ожидается уменьшение экономических выгод	-	-	-	-	-	-	-	-	-
6	Финансовые обязательства, классифицируемые как оцениваемые по справедливой стоимости через прибыль или убыток по усмотрению	-	-	-	-	-	-	-	-	-
7	кредит, полученный в порядке расчетов по расчетному счету (овердрафт)	-	-	-	-	-	-	-	-	-
8	средства, привлеченные от государственных организаций	-	-	-	-	-	-	-	-	-
9	средства, привлеченные от кредитных организаций	-	-	-	-	-	-	-	-	-
10	средства, привлеченные от других юридических лиц	-	-	-	-	-	-	-	-	-
11	средства, привлеченные от физических лиц	-	-	-	-	-	-	-	-	-
12	выпущенные облигации	-	-	-	-	-	-	-	-	-
13	выпущенные векселя	-	-	-	-	-	-	-	-	-
14	Средства клиентов, оцениваемые по амортизированной стоимости, в том числе:	31 201	-	-	-	-	-	-	-	31 201
15	средства участников клиринга	-	-	-	-	-	-	-	-	-
16	средства клиентов по брокерским операциям с ценными бумагами и другими финансовыми активами	30 987	-	-	-	-	-	-	-	30 987
17	средства клиентов, предназначенные для выплаты доходов по ценным бумагам	214	-	-	-	-	-	-	-	214
18	Кредиты, займы и прочие привлеченные средства, оцениваемые по амортизированной стоимости, в том числе:	135 533	-	-	6 642	-	-	-	-	142 175
19	кредит, полученный в порядке расчетов по расчетному счету (овердрафт)	-	-	-	-	-	-	-	-	-
20	обязательства по аренде	-	-	-	6 643	-	-	-	-	6 643
21	прочие средства, привлеченные от кредитных организаций	-	-	-	-	-	-	-	-	-
22	прочие средства, привлеченные от государственных организаций	-	-	-	-	-	-	-	-	-
23	прочие средства, привлеченные от других юридических лиц	3 750	-	-	-	-	-	-	-	3 750
24	прочие средства, привлеченные от физических лиц	131 782	-	-	-	-	-	-	-	131 782
25	Выпущенные долговые ценные бумаги, оцениваемые по амортизированной стоимости, в том числе:	-	-	-	-	-	-	-	-	-
26	выпущенные облигации	-	-	-	-	-	-	-	-	-
27	выпущенные векселя	-	-	-	-	-	-	-	-	-
28	Кредиторская задолженность, оцениваемая по амортизированной стоимости, в том числе:	455	-	-	-	-	-	-	-	455
29	кредиторская задолженность по информационно-технологическим услугам	178	-	-	-	-	-	-	-	178
30	кредиторская задолженность по услугам по содержанию и аренде помещений	-	-	-	-	-	-	-	-	-
31	кредиторская задолженность перед депозитариями	168	-	-	-	-	-	-	-	168
32	кредиторская задолженность перед регистраторами	-	-	-	-	-	-	-	-	-
33	кредиторская задолженность по торговым операциям	-	-	-	-	-	-	-	-	-
34	расчеты с посредниками по обслуживанию выпусков ценных бумаг	-	-	-	-	-	-	-	-	-
35	расчеты по конверсионным операциям, производным финансовым инструментам и ценным бумагам	-	-	-	-	-	-	-	-	-
36	расчеты с организаторами торговли	-	-	-	-	-	-	-	-	-
37	расчеты с операторами товарных поставок	-	-	-	-	-	-	-	-	-
38	расчеты с репозитарием	-	-	-	-	-	-	-	-	-
39	расчеты с клиринговыми организациями	-	-	-	-	-	-	-	-	-
40	прочая кредиторская задолженность	109	-	-	-	-	-	-	-	109
41	Обязательства выбывающих групп, классифицированных как предназначенные для продажи	-	-	-	-	-	-	-	-	-
42	Итого обязательства	167 189	-	-	6 642	-	-	-	-	173 831

На 31.12.2019

Номер строки	Наименование показателя	До 3 месяцев	От 3 месяцев до 1 года	От 1 года до 3 лет	От 3 до 5 лет	От 5 до 15 лет	Более 15 лет	Без срока погашения	Просроченные	Итого
1	2	3	4	5	6	7	8	9	10	11
1	Финансовые обязательства, в обязательном порядке классифицируемые как оцениваемые по справедливой стоимости через прибыль или убыток, в том числе:	-	-	-	-	-	-	-	-	-
2	производные финансовые инструменты, по которым ожидается уменьшение экономических выгод	-	-	-	-	-	-	-	-	-
3	обязательства по обратной поставке ценных бумаг по договору репо	-	-	-	-	-	-	-	-	-
4	обязательства по возврату заимствованных ценных бумаг	-	-	-	-	-	-	-	-	-
5	встроенные производные финансовые инструменты, от которых ожидается уменьшение экономических выгод	-	-	-	-	-	-	-	-	-
6	Финансовые обязательства, классифицируемые как оцениваемые по справедливой стоимости через прибыль или убыток по усмотрению некредитной финансовой организации, в том числе:	-	-	-	-	-	-	-	-	-
7	кредит, полученный в порядке расчетов по расчетному счету (овердрафт)	-	-	-	-	-	-	-	-	-
8	средства, привлеченные от государственных организаций	-	-	-	-	-	-	-	-	-
9	средства, привлеченные от кредитных организаций	-	-	-	-	-	-	-	-	-
10	средства, привлеченные от других юридических лиц	-	-	-	-	-	-	-	-	-
11	средства, привлеченные от физических лиц	-	-	-	-	-	-	-	-	-
12	выпущенные облигации	-	-	-	-	-	-	-	-	-
13	выпущенные векселя	-	-	-	-	-	-	-	-	-
14	Средства клиентов, оцениваемые по амортизированной стоимости, в том числе:	32 066	-	-	-	-	-	-	-	32 066
15	средства участников клиринга	-	-	-	-	-	-	-	-	-
16	средства клиентов по брокерским операциям с ценными бумагами и другими финансовыми активами	32 066	-	-	-	-	-	-	-	32 066
17	средства клиентов, предназначенные для выплаты доходов по ценным бумагам	-	-	-	-	-	-	-	-	-



18	кредиты, займы и прочие привлеченные средства, оцениваемые по амортизированной стоимости, в том числе:	64 981	-	-	8 488	-	-	-	-	73 469
19	кредит, полученный в порядке расчетов по расчетному счету (оввердрафт)	-	-	-	-	-	-	-	-	-
20	обязательства по аренде	-	-	-	8 488	-	-	-	-	8 488
21	прочие средства, привлеченные от кредитных организаций	-	-	-	-	-	-	-	-	-
22	прочие средства, привлеченные от государственных организаций	-	-	-	-	-	-	-	-	-
23	прочие средства, привлеченные от других юридических лиц	4 071	-	-	-	-	-	-	-	4 071
24	прочие средства, привлеченные от физических лиц	60 910	-	-	-	-	-	-	-	60 910
25	выпущенные долговые ценные бумаги, оцениваемые по амортизированной стоимости, в том числе:	-	-	-	-	-	-	-	-	-
26	выпущенные облигации	-	-	-	-	-	-	-	-	-
27	выпущенные векселя	-	-	-	-	-	-	-	-	-
28	Кредиторская задолженность, оцениваемая по амортизированной стоимости, в том числе:	368	-	-	-	-	-	-	-	368
29	кредиторская задолженность по информационно-технологическим услугам	133	-	-	-	-	-	-	-	133
30	кредиторская задолженность по услугам по содержанию и аренде помещений	-	-	-	-	-	-	-	-	-
31	кредиторская задолженность перед депозитариями	164	-	-	-	-	-	-	-	164
32	кредиторская задолженность перед регистраторами	15	-	-	-	-	-	-	-	15
33	кредиторская задолженность по торговым операциям	-	-	-	-	-	-	-	-	-
34	расчеты с посредниками по обслуживанию выпусков ценных бумаг	-	-	-	-	-	-	-	-	-
35	расчеты по конверсионным операциям, производным финансовым инструментам и ценным бумагам	-	-	-	-	-	-	-	-	-
36	расчеты с организаторами торговли	-	-	-	-	-	-	-	-	-
37	расчеты с операторами товарных поставок	-	-	-	-	-	-	-	-	-
38	расчеты с репозитарием	-	-	-	-	-	-	-	-	-
39	расчеты с клиринговыми организациями	-	-	-	-	-	-	-	-	-
40	прочая кредиторская задолженность	56	-	-	-	-	-	-	-	56
41	Обязательства выбывающих групп, классифицированных как предназначенные для продажи	-	-	-	-	-	-	-	-	-
42	Итого обязательства	97 415	-	-	8 488	-	-	-	-	105 903



**Анализ финансовых активов и финансовых обязательств в разрезе сроков, оставшихся до погашения, на основе ожидаемых сроков погашения**  
на 31.12.2020 года.

На 31.12.2020

Таблица 52.14

Номер строки	Наименование показателя	До 3 месяцев	От 3 месяцев до 1 года	Свыше 1 года	Итого
1	2	3	4	5	6
<b>Раздел I. Активы</b>					
1	Денежные средства, в том числе:	667	-	-	667
2	денежные средства на расчетных счетах	440	-	-	440
3	денежные средства, переданные в доверительное управление	-	-	-	-
4	прочие денежные средства	227	-	-	227
5	Долговые инструменты, в обязательном порядке классифицируемые как финансовые активы, оцениваемые по справедливой стоимости через прибыль или убыток, в том числе:	-	-	-	-
6	долговые ценные бумаги, удерживаемые для торговли, в том числе:	-	-	-	-
7	Правительства Российской Федерации	-	-	-	-
8	субъектов Российской Федерации и органов местного самоуправления	-	-	-	-
9	иностранных государств	-	-	-	-
10	кредитных организаций и банков-нерезидентов	-	-	-	-
11	некредитных финансовых организаций	-	-	-	-
12	нефинансовых организаций	-	-	-	-
13	займы выданные и депозиты в кредитных организациях и банках-нерезидентах, в обязательном порядке классифицируемые как оцениваемые по справедливой стоимости через прибыль или убыток, в том числе:	-	-	-	-
14	маржинальные займы, предоставленные физическим лицам	-	-	-	-
15	маржинальные займы, предоставленные юридическим лицам и индивидуальным предпринимателям	-	-	-	-
16	прочие выданные займы	-	-	-	-
17	депозиты в кредитных организациях и банках-нерезидентах	-	-	-	-
18	Долговые инструменты, классифицируемые как финансовые активы, оцениваемые по справедливой стоимости через прибыль или убыток по усмотрению некредитной финансовой организации, в том числе:	-	-	-	-
19	долговые ценные бумаги, классифицируемые как оцениваемые по справедливой стоимости через прибыль или убыток по усмотрению некредитной финансовой организации, в том числе:	-	-	-	-
20	Правительства Российской Федерации	-	-	-	-
21	субъектов Российской Федерации и органов местного самоуправления	-	-	-	-
22	иностранных государств	-	-	-	-
23	кредитных организаций и банков-нерезидентов	-	-	-	-
24	некредитных финансовых организаций	-	-	-	-
25	нефинансовых организаций	-	-	-	-
26	займы выданные и депозиты в кредитных организациях и банках-нерезидентах, классифицируемые как оцениваемые по справедливой стоимости через прибыль или убыток по усмотрению некредитной финансовой организации, в том числе:	-	-	-	-
27	маржинальные займы, предоставленные физическим лицам	-	-	-	-
28	маржинальные займы, предоставленные юридическим лицам и индивидуальным предпринимателям	-	-	-	-
29	прочие выданные займы	-	-	-	-
30	депозиты в кредитных организациях и банках-нерезидентах	-	-	-	-
31	Долговые инструменты, оцениваемые по справедливой стоимости через прочий совокупный доход, в том числе:	-	-	-	-
32	долговые ценные бумаги, оцениваемые по справедливой стоимости через прочий совокупный доход, в том числе:	-	-	-	-
33	Правительства Российской Федерации	-	-	-	-
34	субъектов Российской Федерации и органов местного самоуправления	-	-	-	-
35	иностранных государств	-	-	-	-
36	кредитных организаций и банков-нерезидентов	-	-	-	-
37	некредитных финансовых организаций	-	-	-	-
38	нефинансовых организаций	-	-	-	-
39	депозиты в кредитных организациях и банках-нерезидентах	-	-	-	-
40	займы выданные, оцениваемые по справедливой стоимости через прочий совокупный доход, в том числе:	-	-	-	-
41	маржинальные займы, предоставленные физическим лицам	-	-	-	-
42	маржинальные займы, предоставленные юридическим лицам и индивидуальным предпринимателям	-	-	-	-
43	прочие выданные займы	-	-	-	-
44	Средства в кредитных организациях и банках-нерезидентах, оцениваемые по амортизированной стоимости, в том числе:	795	-	-	795
45	долговые ценные бумаги кредитных организаций и банков-нерезидентов, оцениваемые по амортизированной стоимости	-	-	-	-
46	депозиты в кредитных организациях и банках-нерезидентах, оцениваемые по амортизированной стоимости	-	-	-	-
47	средства на клиринговых банковских счетах для исполнения обязательств и индивидуального клирингового обеспечения	-	-	-	-
48	средства на клиринговых банковских счетах коллективного клирингового обеспечения (гарантийный фонд)	-	-	-	-
49	средства коллективного клирингового обеспечения (гарантийный фонд), размещенные во вклады в кредитных организациях	-	-	-	-
50	средства индивидуального клирингового обеспечения, размещенные во вклады в кредитных организациях	-	-	-	-
51	средства в клиринговых организациях, предназначенные для исполнения обязательств, допущенных к клирингу, и индивидуального клирингового обеспечения	-	-	-	-
52	средства в клиринговых организациях, предназначенные для коллективного клирингового обеспечения (гарантийный фонд)	-	-	-	-
53	сделки обратного репо с кредитными организациями и банками-нерезидентами	-	-	-	-
54	расчеты доверителей (комитентов) по брокерским операциям с ценными бумагами и другими финансовыми активами	795	-	-	795



55	прочие размещенные средства в кредитных организациях и банках-нерезидентах	-	-	-	-
56	Займы выданные и прочие размещенные средства, оцениваемые по амортизированной стоимости, в том числе:	200 579	-	-	200 579
57	требования по возврату выданного обеспечения	-	-	-	-
58	долговые ценные бумаги некредитных организаций, оцениваемые по амортизированной стоимости	-	-	-	-
59	средства в некредитных клиринговых организациях	39 888	-	-	39 888
60	маржинальные займы, предоставленные физическим лицам, оцениваемые по амортизированной стоимости	1 700	-	-	1 700
61	маржинальные займы, предоставленные юридическим лицам и индивидуальным предпринимателям, оцениваемые по амортизированной стоимости	-	-	-	-
62	прочие выданные займы и размещенные средства, оцениваемые по амортизированной стоимости	-	-	-	-
63	сделки обратного репо с некредитными организациями	158 990	-	-	158 990
64	Дебиторская задолженность, оцениваемая по амортизированной стоимости, в том числе:	323	-	-	323
65	дебиторская задолженность клиентов	206	-	-	206
66	расчеты с валютными и фондовыми биржами	-	-	-	-
67	расчеты по конверсионным операциям, производным финансовым инструментам, операциям с ценными бумагами	-	-	-	-
68	дебиторская задолженность по финансовой аренде	-	-	-	-
69	прочая дебиторская задолженность	117	-	-	117
70	Активы (активы выбывающих групп), классифицированные как предназначенные для продажи	-	-	-	-
71	Итого активов	202 364	-	-	202 364
<b>Раздел II. Обязательства</b>					
72	Финансовые обязательства в обязательном порядке классифицируемые как оцениваемые по справедливой стоимости через прибыль или убыток, в том числе:	-	-	-	-
73	производные финансовые инструменты, по которым ожидается уменьшение экономических выгод	-	-	-	-
74	обязательства по обратной поставке ценных бумаг по договору репо	-	-	-	-
75	обязательства по возврату заимствованных ценных бумаг	-	-	-	-
76	встроенные производные финансовые инструменты, от которых ожидается уменьшение экономических выгод	-	-	-	-
77	Финансовые обязательства, классифицируемые как оцениваемые по справедливой стоимости через прибыль или убыток по усмотрению некредитной финансовой организации, в том числе:	-	-	-	-
78	кредит, полученный в порядке расчетов по расчетному счету (овердрафт)	-	-	-	-
79	средства, привлеченные от государственных организаций	-	-	-	-
80	средства, привлеченные от кредитных организаций	-	-	-	-
81	средства, привлеченные от других юридических лиц	-	-	-	-
82	средства, привлеченные от физических лиц	-	-	-	-
83	выпущенные облигации	-	-	-	-
84	выпущенные векселя	-	-	-	-
85	Средства клиентов, оцениваемые по амортизированной стоимости, в том числе:	31 201	-	-	31 201
86	средства участников клиринга	-	-	-	-
87	средства клиентов по брокерским операциям с ценными бумагами и другими финансовыми активами	30 987	-	-	30 987
88	средства клиентов, предназначенные для выплаты доходов по ценным бумагам	214	-	-	214
89	Кредиты, займы и прочие привлеченные средства, оцениваемые по амортизированной стоимости, в том числе:	136 022	1 530	4 623	142 175
90	кредит, полученный в порядке расчетов по расчетному счету (овердрафт)	-	-	-	-
91	обязательства по аренде	490	1 530	4 623	6 643
92	прочие средства, привлеченные от кредитных организаций	-	-	-	-
93	прочие средства, привлеченные от государственных организаций	-	-	-	-
94	прочие средства, привлеченные от других юридических лиц	3 750	-	-	3 750
95	прочие средства, привлеченные от физических лиц	131 782	-	-	131 782
96	Выпущенные долговые ценные бумаги, оцениваемые по амортизированной стоимости, в том числе:	-	-	-	-
97	выпущенные облигации	-	-	-	-
98	выпущенные векселя	-	-	-	-
99	Кредиторская задолженность, оцениваемая по амортизированной стоимости, в том числе:	455	-	-	455
100	кредиторская задолженность по информационно-технологическим услугам	178	-	-	178
101	кредиторская задолженность за услуги по содержанию и аренде помещений	-	-	-	-
102	кредиторская задолженность перед депозитариями	168	-	-	168
103	кредиторская задолженность перед регистраторами	-	-	-	-
104	кредиторская задолженность по торговым операциям	-	-	-	-
105	расчеты с посредниками по обслуживанию выпусков ценных бумаг	-	-	-	-
106	расчеты по конверсионным операциям, производным финансовым инструментам и ценным бумагам	-	-	-	-
107	расчеты с организаторами торговли	-	-	-	-
108	расчеты с операторами товарных поставок	-	-	-	-
109	расчеты с репозитарием	-	-	-	-
110	расчеты с клиринговыми организациями	-	-	-	-
111	прочая кредиторская задолженность	109	-	-	109
112	Обязательства выбывающих групп, классифицированных как предназначенные для продажи	-	-	-	-
113	Итого обязательств	167 678	1 530	4 623	173 831
114	Итого разрыв ликвидности	34 686	(1 530)	(4 623)	28 533

На 31.12.2019

Номер строки	Наименование показателя	До 3 месяцев	От 3 месяцев до 1 года	Свыше 1 года	Итого
1	2	3	4	5	6
<b>Раздел I. Активы</b>					



1	Денежные средства, в том числе:	16 583	-	-	16 583
2	денежные средства на расчетных счетах	323	-	-	323
3	денежные средства, переданные в доверительное управление	-	-	-	-
4	прочие денежные средства	16 260	-	-	16 260
5	Долговые инструменты, в обязательном порядке классифицируемые как финансовые активы, оцениваемые по справедливой стоимости через прибыль или убыток, в том числе:	-	-	-	-
6	долговые ценные бумаги, удерживаемые для торговли, в том числе:	-	-	-	-
7	Правительства Российской Федерации	-	-	-	-
8	субъектов Российской Федерации и органов местного самоуправления	-	-	-	-
9	иностранных государств	-	-	-	-
10	кредитных организаций и банков-нерезидентов	-	-	-	-
11	некредитных финансовых организаций	-	-	-	-
12	нефинансовых организаций	-	-	-	-
13	займы выданные и депозиты в кредитных организациях и банках-нерезидентах, в обязательном порядке классифицируемые как оцениваемые по справедливой стоимости через прибыль или убыток, в том числе:	-	-	-	-
14	маржинальные займы, предоставленные физическим лицам	-	-	-	-
15	маржинальные займы, предоставленные юридическим лицам и индивидуальным предпринимателям	-	-	-	-
16	прочие выданные займы	-	-	-	-
17	депозиты в кредитных организациях и банках-нерезидентах	-	-	-	-
18	Долговые инструменты, классифицируемые как финансовые активы, оцениваемые по справедливой стоимости через прибыль или убыток по усмотрению некредитной финансовой организации, в том числе:	-	-	-	-
19	долговые ценные бумаги, классифицируемые как оцениваемые по справедливой стоимости через прибыль или убыток по усмотрению некредитной финансовой организации, в том числе:	-	-	-	-
20	Правительства Российской Федерации	-	-	-	-
21	субъектов Российской Федерации и органов местного самоуправления	-	-	-	-
22	иностранных государств	-	-	-	-
23	кредитных организаций и банков-нерезидентов	-	-	-	-
24	некредитных финансовых организаций	-	-	-	-
25	нефинансовых организаций	-	-	-	-
26	займы выданные и депозиты в кредитных организациях и банках-нерезидентах, классифицируемые как оцениваемые по справедливой стоимости через прибыль или убыток по усмотрению некредитной финансовой организации, в том числе:	-	-	-	-
27	маржинальные займы, предоставленные физическим лицам	-	-	-	-
28	маржинальные займы, предоставленные юридическим лицам и индивидуальным предпринимателям	-	-	-	-
29	прочие выданные займы	-	-	-	-
30	депозиты в кредитных организациях и банках-нерезидентах	-	-	-	-
31	Долговые инструменты, оцениваемые по справедливой стоимости через прочий совокупный доход, в том числе:	-	-	-	-
32	долговые ценные бумаги, оцениваемые по справедливой стоимости через прочий совокупный доход, в том числе:	-	-	-	-
33	Правительства Российской Федерации	-	-	-	-
34	субъектов Российской Федерации и органов местного самоуправления	-	-	-	-
35	иностранных государств	-	-	-	-
36	кредитных организаций и банков-нерезидентов	-	-	-	-
37	некредитных финансовых организаций	-	-	-	-
38	нефинансовых организаций	-	-	-	-
39	депозиты в кредитных организациях и банках-нерезидентах	-	-	-	-
40	займы выданные, оцениваемые по справедливой стоимости через прочий совокупный доход, в том числе:	-	-	-	-
41	маржинальные займы, предоставленные физическим лицам	-	-	-	-
42	маржинальные займы, предоставленные юридическим лицам и индивидуальным предпринимателям	-	-	-	-
43	прочие выданные займы	-	-	-	-
44	Средства в кредитных организациях и банках-нерезидентах, оцениваемые по амортизированной стоимости, в том числе:	952	-	-	952
45	долговые ценные бумаги кредитных организаций и банков-нерезидентов, оцениваемые по амортизированной стоимости	-	-	-	-
46	депозиты в кредитных организациях и банках-нерезидентах, оцениваемые по амортизированной стоимости	-	-	-	-
47	средства на клиринговых банковских счетах для исполнения обязательств и индивидуального клирингового обеспечения	-	-	-	-
48	средства на клиринговых банковских счетах коллективного клирингового обеспечения (гарантийный фонд)	-	-	-	-
49	средства коллективного клирингового обеспечения (гарантийный фонд), размещенные во вклады в кредитных организациях	-	-	-	-
50	средства индивидуального клирингового обеспечения, размещенные во вклады в кредитных организациях	-	-	-	-
51	средства в клиринговых организациях, предназначенные для исполнения обязательств, допущенных к клирингу, и индивидуального клирингового обеспечения	-	-	-	-
52	средства в клиринговых организациях, предназначенные для коллективного клирингового обеспечения (гарантийный фонд)	-	-	-	-
53	сделки обратного репо с кредитными организациями и банками-нерезидентами	-	-	-	-
54	расчеты доверителей (комитентов) по брокерским операциям с ценными бумагами и другими финансовыми активами	952	-	-	952
55	прочие размещенные средства в кредитных организациях и банках-нерезидентах	-	-	-	-
56	Займы выданные и прочие размещенные средства, оцениваемые по амортизированной стоимости, в том числе:	140 890	-	-	140 890
57	требования по возврату выданного обеспечения	-	-	-	-
58	долговые ценные бумаги некредитных организаций, оцениваемые по амортизированной стоимости	-	-	-	-
59	средства в некредитных клиринговых организациях	24 760	-	-	24 760
60	маржинальные займы, предоставленные физическим лицам, оцениваемые по амортизированной стоимости	4 800	-	-	4 800



61	маржинальные займы, предоставленные юридическим лицам и индивидуальным предпринимателям, оцениваемые по амортизированной стоимости	918	-	-	918
62	прочие выданные займы и размещенные средства, оцениваемые по амортизированной стоимости	1	-	-	1
63	сделки обратного репо с некредитными организациями	110 410	-	-	110 410
64	Дебиторская задолженность, оцениваемая по амортизированной стоимости, в том числе:	621	-	-	621
65	дебиторская задолженность клиентов	253	-	-	253
66	расчеты с валютными и фондовыми биржами	-	-	-	-
67	расчеты по конверсионным операциям, производным финансовым инструментам, операциям с ценными бумагами	2	-	-	2
68	дебиторская задолженность по финансовой аренде	-	-	-	-
69	прочая дебиторская задолженность	366	-	-	366
70	Активы (активы выбывающих групп), классифицированные как предназначенные для продажи	-	-	-	-
71	Итого активов	159 046	-	-	159 046
<b>Раздел II. Обязательства</b>					
72	Финансовые обязательства в обязательном порядке классифицируемые как оцениваемые по справедливой стоимости через прибыль или убыток, в том числе:	-	-	-	-
73	производные финансовые инструменты, по которым ожидается уменьшение экономических выгод	-	-	-	-
74	обязательства по обратной поставке ценных бумаг по договору репо	-	-	-	-
75	обязательства по возврату заимствованных ценных бумаг	-	-	-	-
76	встроенные производные финансовые инструменты, от которых ожидается уменьшение экономических выгод	-	-	-	-
77	Финансовые обязательства, классифицируемые как оцениваемые по справедливой стоимости через прибыль или убыток по усмотрению некредитной финансовой организации, в том числе:	-	-	-	-
78	кредит, полученный в порядке расчетов по расчетному счету (овердрафт)	-	-	-	-
79	средства, привлеченные от государственных организаций	-	-	-	-
80	средства, привлеченные от кредитных организаций	-	-	-	-
81	средства, привлеченные от других юридических лиц	-	-	-	-
82	средства, привлеченные от физических лиц	-	-	-	-
83	выпущенные облигации	-	-	-	-
84	выпущенные векселя	-	-	-	-
85	Средства клиентов, оцениваемые по амортизированной стоимости, в том числе:	32 066	-	-	32 066
86	средства участников клиринга	-	-	-	-
87	средства клиентов по брокерским операциям с ценными бумагами и другими финансовыми активами	32 066	-	-	32 066
88	средства клиентов, предназначенные для выплаты доходов по ценным бумагам	-	-	-	-
89	Кредиты, займы и прочие привлеченные средства, оцениваемые по амортизированной стоимости, в том числе:	65 428	1 399	6 642	73 469
90	кредит, полученный в порядке расчетов по расчетному счету (овердрафт)	-	-	-	-
91	обязательства по аренде	447	1 399	6 642	8 488
92	прочие средства, привлеченные от кредитных организаций	-	-	-	-
93	прочие средства, привлеченные от государственных организаций	-	-	-	-
94	прочие средства, привлеченные от других юридических лиц	4 071	-	-	4 071
95	прочие средства, привлеченные от физических лиц	60 910	-	-	60 910
96	Выпущенные долговые ценные бумаги, оцениваемые по амортизированной стоимости, в том числе:	-	-	-	-
97	выпущенные облигации	-	-	-	-
98	выпущенные векселя	-	-	-	-
99	Кредиторская задолженность, оцениваемая по амортизированной стоимости, в том числе:	368	-	-	368
100	кредиторская задолженность по информационно-технологическим услугам	133	-	-	133
101	кредиторская задолженность за услуги по содержанию и аренде помещений	-	-	-	-
102	кредиторская задолженность перед депозитариями	164	-	-	164
103	кредиторская задолженность перед регистраторами	15	-	-	15
104	кредиторская задолженность по торговым операциям	-	-	-	-
105	расчеты с посредниками по обслуживанию выпусков ценных бумаг	-	-	-	-
106	расчеты по конверсионным операциям, производным финансовым инструментам и ценным бумагам	-	-	-	-
107	расчеты с организаторами торговли	-	-	-	-
108	расчеты с операторами товарных поставок	-	-	-	-
109	расчеты с репозитарием	-	-	-	-
110	расчеты с клиринговыми организациями	-	-	-	-
111	прочая кредиторская задолженность	56	-	-	56
112	Обязательства выбывающих групп, классифицированных как предназначенные для продажи	-	-	-	-
113	Итого обязательств	97 862	1 399	6 642	105 903
114	Итого разрыв ликвидности	61 184	(1 399)	(6 642)	53 143



Обзор финансовых активов и обязательств некредитной финансовой организации в разрезе основных валют  
на 31.12.2020 года.

На 31.12.2020

Таблица 52.15

Номер строки	Наименование показателя	Рубли	Доллары США	Евро	Прочие валюты	Итого
1	2	3	4	5	6	7
<b>Раздел I. Активы</b>						
1	Денежные средства	691	-	-	-	691
2	Финансовые активы, оцениваемые по справедливой стоимости через прибыль или убыток, в том числе:	88 388	-	-	-	88 388
3	финансовые активы, в обязательном порядке классифицируемые как оцениваемые по справедливой стоимости через прибыль или убыток	88 388	-	-	-	88 388
4	финансовые активы, классифицируемые как оцениваемые по справедливой стоимости через прибыль или убыток по усмотрению некредитной финансовой организации	-	-	-	-	-
5	Финансовые активы, оцениваемые по справедливой стоимости через прочий совокупный доход, в том числе:	-	-	-	-	-
6	долговые инструменты	-	-	-	-	-
7	долевые инструменты	-	-	-	-	-
8	Финансовые активы, оцениваемые по амортизированной стоимости, в том числе:	201 562	59	77	-	201 698
9	средства в кредитных организациях и банках-нерезидентах	660	59	77	-	795
10	займы выданные и прочие размещенные средства	200 579	-	-	-	200 579
11	дебиторская задолженность	323	-	-	-	323
12	Инвестиции в ассоциированные предприятия	159 896	-	-	-	159 896
13	Инвестиции в совместно контролируемые предприятия	-	-	-	-	-
14	Инвестиции в дочерние предприятия	-	-	-	-	-
15	Активы (активы выбывающих групп), классифицированные как предназначенные для продажи	-	-	-	-	-
15.1	Прочие активы	-	-	-	-	-
16	Итого активов	450 537	59	77	-	450 672
<b>Раздел II. Обязательства</b>						
17	Финансовые обязательства, оцениваемые по справедливой стоимости через прибыль или убыток, в том числе:	-	-	-	-	-
18	финансовые обязательства, в обязательном порядке классифицируемые как оцениваемые по справедливой стоимости через прибыль или убыток	-	-	-	-	-
19	финансовые обязательства, классифицируемые как оцениваемые по справедливой стоимости через прибыль или убыток по усмотрению некредитной финансовой организации	-	-	-	-	-
20	Финансовые обязательства, оцениваемые по амортизированной стоимости, в том числе:	173 695	59	77	-	173 831
21	средства клиентов	31 065	59	77	-	31 201
22	кредиты, займы и прочие привлеченные средства	142 175	-	-	-	142 175
23	выпущенные долговые ценные бумаги	-	-	-	-	-
24	кредиторская задолженность	455	-	-	-	455
25	Обязательства выбывающих групп, классифицированных как предназначенные для продажи	-	-	-	-	-
25.1	Прочие обязательства	-	-	-	-	-
26	Итого обязательств	173 695	59	77	-	173 831
27	Чистая балансовая позиция	276 841	-	-	-	276 841

На 31.12.2019

Номер строки	Наименование показателя	Рубли	Доллары США	Евро	Прочие валюты	Итого
1	2	3	4	5	6	7
<b>Раздел I. Активы</b>						
1	Денежные средства	16 596	-	-	-	16 596
2	Финансовые активы, оцениваемые по справедливой стоимости через прибыль или убыток, в том числе:	67 386	-	-	-	67 386
3	финансовые активы, в обязательном порядке классифицируемые как оцениваемые по справедливой стоимости через прибыль или убыток	67 386	-	-	-	67 386
4	финансовые активы, классифицируемые как оцениваемые по справедливой стоимости через прибыль или убыток по усмотрению некредитной финансовой организации	-	-	-	-	-
5	Финансовые активы, оцениваемые по справедливой стоимости через прочий совокупный доход, в том числе:	-	-	-	-	-
6	долговые инструменты	-	-	-	-	-
7	долевые инструменты	-	-	-	-	-
8	Финансовые активы, оцениваемые по амортизированной стоимости, в том числе:	143 972	49	59	-	144 080
9	средства в кредитных организациях и банках-нерезидентах	844	49	59	-	952
10	займы выданные и прочие размещенные средства	140 890	-	-	-	140 890
11	дебиторская задолженность	2 238	-	-	-	2 238
12	Инвестиции в ассоциированные предприятия	159 896	-	-	-	159 896
13	Инвестиции в совместно контролируемые предприятия	-	-	-	-	-
14	Инвестиции в дочерние предприятия	-	-	-	-	-
15	Активы (активы выбывающих групп), классифицированные как предназначенные для продажи	-	-	-	-	-
15.1	Прочие активы	10 338	-	-	-	10 338
16	Итого активов	398 188	49	59	-	398 296
<b>Раздел II. Обязательства</b>						
17	Финансовые обязательства, оцениваемые по справедливой стоимости через прибыль или убыток, в том числе:	-	-	-	-	-
18	финансовые обязательства, в обязательном порядке классифицируемые как оцениваемые по справедливой стоимости через прибыль или убыток	-	-	-	-	-
19	финансовые обязательства, классифицируемые как оцениваемые по справедливой стоимости через прибыль или убыток по усмотрению некредитной финансовой организации	-	-	-	-	-
20	Финансовые обязательства, оцениваемые по амортизированной стоимости, в том числе:	105 795	49	59	-	105 903
21	средства клиентов	31 958	49	59	-	32 066
22	кредиты, займы и прочие привлеченные средства	73 469	-	-	-	73 469
23	выпущенные долговые ценные бумаги	-	-	-	-	-
24	кредиторская задолженность	368	-	-	-	368
25	Обязательства выбывающих групп, классифицированных как предназначенные для продажи	-	-	-	-	-
25.1	Прочие обязательства	4 271	-	-	-	4 271
26	Итого обязательств	110 066	49	59	-	110 174
27	Чистая балансовая позиция	288 122	-	-	-	288 122



Чувствительность капитала к допустимым изменениям в процентных ставках  
на 31.12.2020 года.

На 31.12.2020

Таблица 52.16

Номер строки	Валюта	Увеличение в базисных пунктах	Уменьшение в базисных пунктах	Чувствительность чистого процентного дохода	Чувствительность капитала
1	2	3	4	5	6
1	Рубль	100	100	557	-
2	Евро			-	-
3	Доллар США			-	-

На 31.12.2019

Номер строки	Валюта	Увеличение в базисных пунктах	Уменьшение в базисных пунктах	Чувствительность чистого процентного дохода	Чувствительность капитала
1	2	3	4	5	6
1	Рубль	100	100	574	-
2	Евро			-	-
3	Доллар США			-	-

## Анализ чувствительности к рыночным индексам

Таблица 52.17

Номер строки	Рыночные индексы	Изменение допущений	На 31.12.2020		На 31.12.2019	
			Влияние на прибыль до налогообложения	Влияние на капитал	Влияние на прибыль до налогообложения	Влияние на капитал
1	2	3	4	5	6	7
1	Рыночный индекс 1	-	629	734	2 049	1 890
2	Рыночный индекс 2	-	(450)	(526)	2 365	(2 182)
3	Рыночный индекс 3	-	-	-	-	-



## Информация о балансовой стоимости финансовых активов, переданных без прекращения признания, а также связанных с ними обязательств

Таблица 53.1

Номер строки	Наименование показателя	На 31.12.2020		На 31.12.2019	
		Балансовая стоимость активов	Балансовая стоимость соответствующих обязательств	Балансовая стоимость активов	Балансовая стоимость соответствующих обязательств
1	2	3	4	5	6
1	Финансовые активы, в обязательном порядке классифицируемые как оцениваемые по справедливой стоимости через прибыль или убыток, переданные без прекращения признания, в том числе:	68	67	2 507	2 520
2	долевые ценные бумаги	-	-	-	-
3	долевые ценные бумаги кредитных организаций и банков-нерезидентов	-	-	352	348
4	долевые ценные бумаги некредитных финансовых организаций	-	-	-	-
5	долевые ценные бумаги нефинансовых организаций	68	67	2 156	2 172
6	прочие долевые инструменты, удерживаемые для торговли	-	-	-	-
7	долговые ценные бумаги	-	-	-	-
8	долговые ценные бумаги Правительства Российской Федерации	-	-	-	-
9	долговые ценные бумаги субъектов Российской Федерации и органов местного самоуправления	-	-	-	-
10	долговые ценные бумаги иностранных государств	-	-	-	-
11	долговые ценные бумаги кредитных организаций и банков-нерезидентов	-	-	-	-
12	долговые ценные бумаги некредитных финансовых организаций	-	-	-	-
13	долговые ценные бумаги нефинансовых организаций	-	-	-	-
14	Финансовые активы, классифицируемые как оцениваемые по справедливой стоимости через прибыль или убыток по усмотрению некредитной финансовой организации, переданные без прекращения признания, в том числе:	-	-	-	-
15	долговые ценные бумаги	-	-	-	-
16	долговые ценные бумаги Правительства Российской Федерации	-	-	-	-
17	долговые ценные бумаги субъектов Российской Федерации и органов местного самоуправления	-	-	-	-
18	долговые ценные бумаги иностранных государств	-	-	-	-
19	долговые ценные бумаги кредитных организаций и банков-нерезидентов	-	-	-	-
20	долговые ценные бумаги некредитных финансовых организаций	-	-	-	-
21	долговые ценные бумаги нефинансовых организаций	-	-	-	-
22	Финансовые активы, оцениваемые по справедливой стоимости через прочий совокупный доход, переданные без прекращения признания, в том числе:	-	-	-	-
23	долевые ценные бумаги	-	-	-	-
24	долевые ценные бумаги кредитных организаций и банков-нерезидентов	-	-	-	-
25	долевые ценные бумаги некредитных финансовых организаций	-	-	-	-
26	долевые ценные бумаги нефинансовых организаций	-	-	-	-
27	прочие долевые инструменты, оцениваемые по справедливой стоимости через прочий совокупный доход	-	-	-	-
28	долговые ценные бумаги	-	-	-	-
29	долговые ценные бумаги Правительства Российской Федерации	-	-	-	-
30	долговые ценные бумаги субъектов Российской Федерации и органов местного самоуправления	-	-	-	-
31	долговые ценные бумаги иностранных государств	-	-	-	-
32	долговые ценные бумаги кредитных организаций и банков-нерезидентов	-	-	-	-
33	долговые ценные бумаги некредитных финансовых организаций	-	-	-	-
34	долговые ценные бумаги нефинансовых организаций	-	-	-	-
35	Финансовые активы, оцениваемые по амортизированной стоимости, переданные без прекращения признания, в том числе:	-	-	-	-
36	долговые ценные бумаги	-	-	-	-
37	долговые ценные бумаги кредитных организаций и банков-нерезидентов, оцениваемые по амортизированной стоимости	-	-	-	-
38	долговые ценные бумаги некредитных организаций, оцениваемые по амортизированной стоимости	-	-	-	-
39	Прочее	-	-	-	-
40	Итого	68	67	2 507	2 520



Номер строки	Наименование показателя	На 31.12.2020			На 31.12.2019		
		Справедливая стоимость активов	Справедливая стоимость соответствующих обязательств	Чистая позиция	Справедливая стоимость активов	Справедливая стоимость соответствующих обязательств	Чистая позиция
1	2	3	4	5	6	7	8
1	Финансовые активы, в обязательном порядке классифицируемые как оцениваемые по справедливой стоимости через прибыль или убыток, переданные без прекращения признания, в том числе:	68	(67)	1	2 859	(2 867)	(12)
2	долевые ценные бумаги	-	-	-	-	-	-
3	долевые ценные бумаги кредитных организаций и банков-нерезидентов	-	-	-	352	(348)	4
4	долевые ценные бумаги некредитных финансовых организаций	-	-	-	-	-	-
5	долевые ценные бумаги нефинансовых организаций	68	(67)	1	2 156	(2 172)	(16)
6	прочие долевые инструменты, удерживаемые для торговли	-	-	-	-	-	-
7	долговые ценные бумаги	-	-	-	-	-	-
8	долговые ценные бумаги Правительства Российской Федерации	-	-	-	-	-	-
9	долговые ценные бумаги субъектов Российской Федерации и органов местного самоуправления	-	-	-	-	-	-
10	долговые ценные бумаги иностранных государств	-	-	-	-	-	-
11	долговые ценные бумаги кредитных организаций и банков-нерезидентов	-	-	-	-	-	-
12	долговые ценные бумаги некредитных финансовых организаций	-	-	-	-	-	-
13	долговые ценные бумаги нефинансовых организаций	-	-	-	-	-	-
14	Финансовые активы, классифицируемые как оцениваемые по справедливой стоимости через прибыль или убыток по усмотрению некредитной финансовой организации, переданные без прекращения признания, в том числе:	-	-	-	-	-	-
15	долговые ценные бумаги	-	-	-	-	-	-
16	долговые ценные бумаги Правительства Российской Федерации	-	-	-	-	-	-
17	долговые ценные бумаги субъектов Российской Федерации и органов местного самоуправления	-	-	-	-	-	-
18	долговые ценные бумаги иностранных государств	-	-	-	-	-	-
19	долговые ценные бумаги кредитных организаций и банков-нерезидентов	-	-	-	-	-	-
20	долговые ценные бумаги некредитных финансовых организаций	-	-	-	-	-	-
21	долговые ценные бумаги нефинансовых организаций	-	-	-	-	-	-
22	Финансовые активы, оцениваемые по справедливой стоимости через прочий совокупный доход, переданные без прекращения признания, в том числе:	-	-	-	-	-	-
23	долевые ценные бумаги	-	-	-	-	-	-
24	долевые ценные бумаги кредитных организаций и банков-нерезидентов	-	-	-	-	-	-
25	долевые ценные бумаги некредитных финансовых организаций	-	-	-	-	-	-
26	долевые ценные бумаги нефинансовых организаций	-	-	-	-	-	-
27	прочие долевые инструменты, оцениваемые по справедливой стоимости через прочий совокупный доход	-	-	-	-	-	-
28	долговые ценные бумаги	-	-	-	-	-	-
29	долговые ценные бумаги Правительства Российской Федерации	-	-	-	-	-	-
30	долговые ценные бумаги субъектов Российской Федерации и органов местного самоуправления	-	-	-	-	-	-
31	долговые ценные бумаги иностранных государств	-	-	-	-	-	-
32	долговые ценные бумаги кредитных организаций и банков-нерезидентов	-	-	-	-	-	-
33	долговые ценные бумаги некредитных финансовых организаций	-	-	-	-	-	-
34	долговые ценные бумаги нефинансовых организаций	-	-	-	-	-	-
35	Финансовые активы, оцениваемые по амортизированной стоимости, переданные без прекращения признания, в том числе:	-	-	-	-	-	-
36	долговые ценные бумаги	-	-	-	-	-	-
37	долговые ценные бумаги кредитных организаций и банков-нерезидентов, оцениваемые по амортизированной стоимости	-	-	-	-	-	-
38	долговые ценные бумаги некредитных организаций, оцениваемые по амортизированной стоимости	-	-	-	-	-	-
39	Прочее	-	-	-	-	-	-
40	Итого	68	(67)	-	2 859	(2 867)	(9)



**Уровни в иерархии справедливой стоимости, к которым относятся многократные оценки справедливой стоимости  
на 31.12.2020 года.**

На 31.12.2020

Таблица 56.1

Номер строки	Наименование показателя	Справедливая стоимость по уровням исходных данных			Итого справедливая стоимость
		Рыночные котировки (уровень 1)	Модель оценки, использующая данные наблюдаемых рынков (уровень 2)	Модель оценки, использующая значительный объем ненаблюдаемых	
1	2	3	4	5	6
1	Активы, оцениваемые по справедливой стоимости, в том числе:	88 388	-	-	88 388
2	финансовые активы, в том числе:	88 388	-	-	88 388
3	финансовые активы, в обязательном порядке классифицируемые как оцениваемые по справедливой стоимости через прибыль или убыток, в том числе:	88 388	-	-	88 388
4	ценные бумаги, удерживаемые для торговли, в том числе:	88 388	-	-	88 388
5	долевые ценные бумаги	72 769	-	-	72 769
6	долевые ценные бумаги кредитных организаций и банков-нерезидентов	-	-	-	-
7	долевые ценные бумаги некредитных финансовых организаций	3 009	-	-	3 009
8	долевые ценные бумаги нефинансовых организаций	69 760	-	-	69 760
9	долговые ценные бумаги	15 619	-	-	15 619
10	долговые ценные бумаги Правительства Российской Федерации	-	-	-	-
11	долговые ценные бумаги субъектов Российской Федерации и органов местного самоуправления	-	-	-	-
12	долговые ценные бумаги иностранных государств	-	-	-	-
13	долговые ценные бумаги кредитных организаций и банков-нерезидентов	-	-	-	-
14	долговые ценные бумаги некредитных финансовых организаций	-	-	-	-
15	долговые ценные бумаги нефинансовых организаций	15 619	-	-	15 619
16	прочие долевые инструменты, удерживаемые для торговли	-	-	-	-
17	производные финансовые инструменты, от которых ожидается увеличение экономических выгод, в том числе:	-	-	-	-
18	производные финансовые инструменты, базисным (базовым) активом которых является иностранная валюта, в том числе:	-	-	-	-
19	фьючерсы	-	-	-	-
20	форварды	-	-	-	-
21	опционы	-	-	-	-
22	свопы	-	-	-	-
23	прочие производные финансовые инструменты	-	-	-	-
24	производные финансовые инструменты, базисным (базовым) активом которых являются процентные ставки, в том числе:	-	-	-	-
25	фьючерсы	-	-	-	-
26	форварды	-	-	-	-
27	опционы	-	-	-	-
28	свопы	-	-	-	-
29	прочие производные финансовые инструменты	-	-	-	-
30	производные финансовые инструменты, базисным (базовым) активом которых являются ценные бумаги, в том числе:	-	-	-	-
31	фьючерсы	-	-	-	-
32	форварды	-	-	-	-
33	опционы	-	-	-	-
34	свопы	-	-	-	-
35	прочие производные финансовые инструменты	-	-	-	-
36	производные финансовые инструменты, базисным (базовым) активом которых являются драгоценные металлы, в том числе:	-	-	-	-
37	фьючерсы	-	-	-	-
38	форварды	-	-	-	-
39	опционы	-	-	-	-
40	свопы	-	-	-	-
41	прочие производные финансовые инструменты	-	-	-	-
42	производные финансовые инструменты, базисным (базовым) активом которых являются другие активы, в том числе:	-	-	-	-
43	фьючерсы	-	-	-	-
44	форварды	-	-	-	-
45	опционы	-	-	-	-
46	свопы	-	-	-	-
47	прочие производные финансовые инструменты	-	-	-	-
48	встроенные производные финансовые инструменты, от которых ожидается увеличение экономических выгод	-	-	-	-
49	займы выданные и депозиты в кредитных организациях и банках-нерезидентах, в обязательном порядке классифицируемые как оцениваемые по справедливой стоимости через прибыль или убыток, в том числе:	-	-	-	-
50	маржинальные займы, предоставленные физическим лицам	-	-	-	-
51	маржинальные займы, предоставленные юридическим лицам и индивидуальным предпринимателям	-	-	-	-
52	прочие выданные займы	-	-	-	-
53	депозиты в кредитных организациях и банках-нерезидентах	-	-	-	-
54	финансовые активы, классифицируемые как оцениваемые по справедливой стоимости через прибыль или убыток по усмотрению некредитной финансовой организации, в том числе:	-	-	-	-
55	долговые ценные бумаги, классифицируемые как оцениваемые по справедливой стоимости через прибыль или убыток по усмотрению некредитной финансовой организации, в том числе:	-	-	-	-
56	долговые ценные бумаги Правительства Российской Федерации	-	-	-	-
57	долговые ценные бумаги субъектов Российской Федерации и органов местного самоуправления	-	-	-	-
58	долговые ценные бумаги иностранных государств	-	-	-	-
59	долговые ценные бумаги кредитных организаций и банков-нерезидентов	-	-	-	-
60	долговые ценные бумаги некредитных финансовых организаций	-	-	-	-
61	долговые ценные бумаги нефинансовых организаций	-	-	-	-
62	займы выданные и депозиты в кредитных организациях и банках-нерезидентах, классифицируемые как оцениваемые по справедливой стоимости через прибыль или убыток по усмотрению некредитной финансовой организации, в том числе:	-	-	-	-
63	маржинальные займы, предоставленные физическим лицам	-	-	-	-
64	маржинальные займы, предоставленные юридическим лицам и индивидуальным предпринимателям	-	-	-	-
65	прочие выданные займы	-	-	-	-
66	депозиты в кредитных организациях и банках-нерезидентах	-	-	-	-



67	финансовые активы, оцениваемые по справедливой стоимости через прочий совокупный доход, в том числе:	-	-	-	-
68	долговые инструменты, оцениваемые по справедливой стоимости через прочий совокупный доход, в том числе:	-	-	-	-
69	долговые ценные бумаги	-	-	-	-
70	долговые ценные бумаги Правительства Российской Федерации	-	-	-	-
71	долговые ценные бумаги субъектов Российской Федерации и органов местного самоуправления	-	-	-	-
72	долговые ценные бумаги иностранных государств	-	-	-	-
73	долговые ценные бумаги кредитных организаций и банков-нерезидентов	-	-	-	-
74	долговые ценные бумаги некредитных финансовых организаций	-	-	-	-
75	долговые ценные бумаги нефинансовых организаций	-	-	-	-
76	депозиты в кредитных организациях и банках-нерезидентах	-	-	-	-
77	маржинальные займы, предоставленные физическим лицам	-	-	-	-
78	маржинальные займы, предоставленные юридическим лицам и индивидуальным предпринимателям	-	-	-	-
79	прочие выданные займы	-	-	-	-
80	долевые инструменты, оцениваемые по справедливой стоимости через прочий совокупный доход, в том числе:	-	-	-	-
81	долевые ценные бумаги	-	-	-	-
82	долевые ценные бумаги кредитных организаций и банков-нерезидентов	-	-	-	-
83	долевые ценные бумаги некредитных финансовых организаций	-	-	-	-
84	долевые ценные бумаги нефинансовых организаций	-	-	-	-
85	прочие долевые инструменты, оцениваемые по справедливой стоимости через прочий совокупный доход	-	-	-	-
86	инвестиции в дочерние предприятия	-	-	-	-
87	инвестиции в ассоциированные предприятия	-	-	-	-
88	инвестиции в совместно контролируемые предприятия	-	-	-	-
89	нефинансовые активы, в том числе:	-	-	-	-
90	основные средства (здания)	-	-	-	-
91	инвестиционное имущество	-	-	-	-
92	прочие активы, в том числе:	-	-	-	-
93	изменение справедливой стоимости объекта хеджирования	-	-	-	-
94	Обязательства, оцениваемые по справедливой стоимости, в том числе:	-	-	-	-
95	финансовые обязательства, в том числе:	-	-	-	-
96	финансовые обязательства, в обязательном порядке классифицируемые как оцениваемые по справедливой стоимости через прибыль или убыток, в том числе:	-	-	-	-
97	производные финансовые инструменты, по которым ожидается уменьшение экономических выгод, в том числе:	-	-	-	-
98	производные финансовые инструменты, базисным (базовым) активом которых является иностранная валюта, в том числе:	-	-	-	-
99	фьючерсы	-	-	-	-
100	форварды	-	-	-	-
101	опционы	-	-	-	-
102	свопы	-	-	-	-
103	прочие производные финансовые инструменты	-	-	-	-
104	производные финансовые инструменты, базисным (базовым) активом которых являются процентные ставки, в том числе:	-	-	-	-
105	фьючерсы	-	-	-	-
106	форварды	-	-	-	-
107	опционы	-	-	-	-
108	свопы	-	-	-	-
109	прочие производные финансовые инструменты	-	-	-	-
110	производные финансовые инструменты, базисным (базовым) активом которых являются ценные бумаги, в том числе:	-	-	-	-
111	фьючерсы	-	-	-	-
112	форварды	-	-	-	-
113	опционы	-	-	-	-
114	свопы	-	-	-	-
115	прочие производные финансовые инструменты	-	-	-	-
116	производные финансовые инструменты, базисным (базовым) активом которых являются драгоценные металлы, в том числе:	-	-	-	-
117	фьючерсы	-	-	-	-
118	форварды	-	-	-	-
119	опционы	-	-	-	-
120	свопы	-	-	-	-
121	прочие производные финансовые инструменты	-	-	-	-
122	производные финансовые инструменты, базисным (базовым) активом которых являются другие активы, в том числе:	-	-	-	-
123	фьючерсы	-	-	-	-
124	форварды	-	-	-	-
125	опционы	-	-	-	-
126	свопы	-	-	-	-
127	прочие производные финансовые инструменты	-	-	-	-
128	обязательства по обратной поставке ценных бумаг по договору репо	-	-	-	-
129	обязательства по возврату заимствованных ценных бумаг	-	-	-	-
130	встроенные производные финансовые инструменты, от которых ожидается уменьшение экономических выгод	-	-	-	-
131	финансовые обязательства, классифицируемые как оцениваемые по справедливой стоимости через прибыль или убыток по усмотрению некредитной финансовой организации, в том числе:	-	-	-	-
132	кредит, полученный в порядке расчетов по расчетному счету (овердрафт)	-	-	-	-
133	средства, привлеченные от государственных организаций	-	-	-	-
134	средства, привлеченные от кредитных организаций	-	-	-	-
135	средства, привлеченные от других юридических лиц	-	-	-	-
136	средства, привлеченные от физических лиц	-	-	-	-
137	выпущенные облигации	-	-	-	-
138	выпущенные векселя	-	-	-	-
139	нефинансовые обязательства	-	-	-	-

На 31.12.2019

Номер строки	Наименование показателя	Справедливая стоимость по уровням исходных данных			Итого справедливая стоимость
		Рыночные котировки (уровень 1)	Модель оценки, использующая данные наблюдаемых рынков (уровень 2)	Модель оценки, использующая значительный объем ненаблюдаемых	



1	2	3	4	5	6
1	Активы, оцениваемые по справедливой стоимости, в том числе:	67 386	-	-	67 386
2	финансовые активы, в том числе:	67 386	-	-	67 386
3	финансовые активы, в обязательном порядке классифицируемые как оцениваемые по справедливой стоимости через прибыль или убыток, в том числе:	67 386	-	-	67 386
4	ценные бумаги, удерживаемые для торговли, в том числе:	67 386	-	-	67 386
5	долевые ценные бумаги	67 386	-	-	67 386
6	долевые ценные бумаги кредитных организаций и банков-нерезидентов	3 936	-	-	3 936
7	долевые ценные бумаги некредитных финансовых организаций	-	-	-	-
8	долевые ценные бумаги нефинансовых организаций	63 450	-	-	63 450
9	долговые ценные бумаги	-	-	-	-
10	долговые ценные бумаги Правительства Российской Федерации	-	-	-	-
11	долговые ценные бумаги субъектов Российской Федерации и органов местного самоуправления	-	-	-	-
12	долговые ценные бумаги иностранных государств	-	-	-	-
13	долговые ценные бумаги кредитных организаций и банков-нерезидентов	-	-	-	-
14	долговые ценные бумаги некредитных финансовых организаций	-	-	-	-
15	долговые ценные бумаги нефинансовых организаций	-	-	-	-
16	прочие долевые инструменты, удерживаемые для торговли	-	-	-	-
17	производные финансовые инструменты, от которых ожидается увеличение экономических выгод, в том числе:	-	-	-	-
18	производные финансовые инструменты, базисным (базовым) активом которых является иностранная валюта, в том числе:	-	-	-	-
19	фьючерсы	-	-	-	-
20	форварды	-	-	-	-
21	опционы	-	-	-	-
22	свопы	-	-	-	-
23	прочие производные финансовые инструменты	-	-	-	-
24	производные финансовые инструменты, базисным (базовым) активом которых являются процентные ставки, в том числе:	-	-	-	-
25	фьючерсы	-	-	-	-
26	форварды	-	-	-	-
27	опционы	-	-	-	-
28	свопы	-	-	-	-
29	прочие производные финансовые инструменты	-	-	-	-
30	производные финансовые инструменты, базисным (базовым) активом которых являются ценные бумаги, в том числе:	-	-	-	-
31	фьючерсы	-	-	-	-
32	форварды	-	-	-	-
33	опционы	-	-	-	-
34	свопы	-	-	-	-
35	прочие производные финансовые инструменты	-	-	-	-
36	производные финансовые инструменты, базисным (базовым) активом которых являются драгоценные металлы, в том числе:	-	-	-	-
37	фьючерсы	-	-	-	-
38	форварды	-	-	-	-
39	опционы	-	-	-	-
40	свопы	-	-	-	-
41	прочие производные финансовые инструменты	-	-	-	-
42	производные финансовые инструменты, базисным (базовым) активом которых являются другие активы, в том числе:	-	-	-	-
43	фьючерсы	-	-	-	-
44	форварды	-	-	-	-
45	опционы	-	-	-	-
46	свопы	-	-	-	-
47	прочие производные финансовые инструменты	-	-	-	-
48	встроенные производные финансовые инструменты, от которых ожидается увеличение экономических выгод	-	-	-	-
49	займы выданные и депозиты в кредитных организациях и банках-нерезидентах, в обязательном порядке классифицируемые как оцениваемые по справедливой стоимости через прибыль или убыток, в том числе:	-	-	-	-
50	маржинальные займы, предоставленные физическим лицам	-	-	-	-
51	маржинальные займы, предоставленные юридическим лицам и индивидуальным предпринимателям	-	-	-	-
52	прочие выданные займы	-	-	-	-
53	депозиты в кредитных организациях и банках-нерезидентах	-	-	-	-
54	финансовые активы, классифицируемые как оцениваемые по справедливой стоимости через прибыль или убыток по усмотрению некредитной финансовой организации, в том числе:	-	-	-	-
55	долговые ценные бумаги, классифицируемые как оцениваемые по справедливой стоимости через прибыль или убыток по усмотрению некредитной финансовой организации, в том числе:	-	-	-	-
56	долговые ценные бумаги Правительства Российской Федерации	-	-	-	-
57	долговые ценные бумаги субъектов Российской Федерации и органов местного самоуправления	-	-	-	-
58	долговые ценные бумаги иностранных государств	-	-	-	-
59	долговые ценные бумаги кредитных организаций и банков-нерезидентов	-	-	-	-
60	долговые ценные бумаги некредитных финансовых организаций	-	-	-	-
61	долговые ценные бумаги нефинансовых организаций	-	-	-	-
62	займы выданные и депозиты в кредитных организациях и банках-нерезидентах, классифицируемые как оцениваемые по справедливой стоимости через прибыль или убыток по усмотрению некредитной финансовой организации, в том числе:	-	-	-	-
63	маржинальные займы, предоставленные физическим лицам	-	-	-	-
64	маржинальные займы, предоставленные юридическим лицам и индивидуальным предпринимателям	-	-	-	-
65	прочие выданные займы	-	-	-	-
66	депозиты в кредитных организациях и банках-нерезидентах	-	-	-	-
67	финансовые активы, оцениваемые по справедливой стоимости через прочий совокупный доход, в том числе:	-	-	-	-
68	долговые инструменты, оцениваемые по справедливой стоимости через прочий совокупный доход, в том числе:	-	-	-	-
69	долговые ценные бумаги	-	-	-	-
70	долговые ценные бумаги Правительства Российской Федерации	-	-	-	-
71	долговые ценные бумаги субъектов Российской Федерации и органов местного самоуправления	-	-	-	-
72	долговые ценные бумаги иностранных государств	-	-	-	-
73	долговые ценные бумаги кредитных организаций и банков-нерезидентов	-	-	-	-
74	долговые ценные бумаги некредитных финансовых организаций	-	-	-	-
75	долговые ценные бумаги нефинансовых организаций	-	-	-	-
76	депозиты в кредитных организациях и банках-нерезидентах	-	-	-	-



77	маржинальные займы, предоставленные физическим лицам	-	-	-	-
78	маржинальные займы, предоставленные юридическим лицам и индивидуальным предпринимателям	-	-	-	-
79	прочие выданные займы	-	-	-	-
80	долевые инструменты, оцениваемые по справедливой стоимости через прочий совокупный доход, в том числе:	-	-	-	-
81	долевые ценные бумаги	-	-	-	-
82	долевые ценные бумаги кредитных организаций и банков-нерезидентов	-	-	-	-
83	долевые ценные бумаги некредитных финансовых организаций	-	-	-	-
84	долевые ценные бумаги нефинансовых организаций	-	-	-	-
85	прочие долевые инструменты, оцениваемые по справедливой стоимости через прочий совокупный доход	-	-	-	-
86	инвестиции в дочерние предприятия	-	-	-	-
87	инвестиции в ассоциированные предприятия	-	-	-	-
88	инвестиции в совместно контролируемые предприятия	-	-	-	-
89	нефинансовые активы, в том числе:	-	-	-	-
90	основные средства (здания)	-	-	-	-
91	инвестиционное имущество	-	-	-	-
92	прочие активы, в том числе:	-	-	-	-
93	изменение справедливой стоимости объекта хеджирования	-	-	-	-
94	обязательства, оцениваемые по справедливой стоимости, в том числе:	-	-	-	-
95	финансовые обязательства, в том числе:	-	-	-	-
96	финансовые обязательства, в обязательном порядке классифицируемые как оцениваемые по справедливой стоимости через прибыль или убыток, в том числе:	-	-	-	-
97	производные финансовые инструменты, по которым ожидается уменьшение экономических выгод, в том числе:	-	-	-	-
98	производные финансовые инструменты, базисным (базовым) активом которых является иностранная валюта, в том числе:	-	-	-	-
99	фьючерсы	-	-	-	-
100	форварды	-	-	-	-
101	опционы	-	-	-	-
102	свопы	-	-	-	-
103	прочие производные финансовые инструменты	-	-	-	-
104	производные финансовые инструменты, базисным (базовым) активом которых являются процентные ставки, в том числе:	-	-	-	-
105	фьючерсы	-	-	-	-
106	форварды	-	-	-	-
107	опционы	-	-	-	-
108	свопы	-	-	-	-
109	прочие производные финансовые инструменты	-	-	-	-
110	производные финансовые инструменты, базисным (базовым) активом которых являются ценные бумаги, в том числе:	-	-	-	-
111	фьючерсы	-	-	-	-
112	форварды	-	-	-	-
113	опционы	-	-	-	-
114	свопы	-	-	-	-
115	прочие производные финансовые инструменты	-	-	-	-
116	производные финансовые инструменты, базисным (базовым) активом которых являются драгоценные металлы, в том числе:	-	-	-	-
117	фьючерсы	-	-	-	-
118	форварды	-	-	-	-
119	опционы	-	-	-	-
120	свопы	-	-	-	-
121	прочие производные финансовые инструменты	-	-	-	-
122	производные финансовые инструменты, базисным (базовым) активом которых являются другие активы, в том числе:	-	-	-	-
123	фьючерсы	-	-	-	-
124	форварды	-	-	-	-
125	опционы	-	-	-	-
126	свопы	-	-	-	-
127	прочие производные финансовые инструменты	-	-	-	-
128	обязательства по обратной поставке ценных бумаг по договору репо	-	-	-	-
129	обязательства по возврату заимствованных ценных бумаг	-	-	-	-
130	встроенные производные финансовые инструменты, от которых ожидается уменьшение экономических выгод	-	-	-	-
131	финансовые обязательства, классифицируемые как оцениваемые по справедливой стоимости через прибыль или убыток по усмотрению некредитной финансовой организации, в том числе:	-	-	-	-
132	кредит, полученный в порядке расчетов по расчетному счету (овердрафт)	-	-	-	-
133	средства, привлеченные от государственных организаций	-	-	-	-
134	средства, привлеченные от кредитных организаций	-	-	-	-
135	средства, привлеченные от других юридических лиц	-	-	-	-
136	средства, привлеченные от физических лиц	-	-	-	-
137	выпущенные облигации	-	-	-	-
138	выпущенные векселя	-	-	-	-
139	нефинансовые обязательства	-	-	-	-



Остатки по операциям со связанными сторонами  
на 31.12.2020 года.

На 31.12.2020

Таблица 58.1

Номер строки	Наименование статьи	Материнское предприятие	Дочерние предприятия	Совместно контролируемые предприятия	Ассоциированные предприятия	Ключевой управленческий персонал	Компании под общим контролем	Прочие связанные стороны	Итого
1	2	3	4	5	6	7	8	9	10
1	Денежные средства	-	-	-	-	-	-	-	-
2	Финансовые активы, оцениваемые по справедливой стоимости через прибыль или убыток, в том числе:	-	-	-	-	-	-	-	-
3	Финансовые активы, в обязательном порядке классифицируемые как финансовые активы, оцениваемые по справедливой стоимости через прибыль или убыток	-	-	-	-	-	-	-	-
4	Финансовые активы, классифицируемые как оцениваемые по справедливой стоимости через прибыль или убыток по усмотрению выделенной функциональной единицы	-	-	-	-	-	-	-	-
5	Финансовые активы, оцениваемые по справедливой стоимости через прочий совокупный доход, в том числе:	-	-	-	-	-	-	-	-
6	Долговые инструменты	-	-	-	-	-	-	-	-
7	Долговые инструменты	-	-	-	-	-	-	-	-
8	Финансовые активы, оцениваемые по амортизированной стоимости, в том числе:	1	-	-	-	-	-	116	117
9	Средства в кредитных организациях и банках-нерезидентах	-	-	-	-	-	-	-	-
10	Займы выданные и прочие размещенные средства	-	-	-	-	-	-	-	-
11	Дебиторская задолженность	1	-	-	159 896	-	-	116	117
12	Инвестиции в ассоциированные предприятия	-	-	-	-	-	-	-	159 896
13	Инвестиции в совместно контролируемые предприятия	-	-	-	-	-	-	-	-
14	Инвестиции в дочерние предприятия	-	-	-	-	-	-	-	-
15	Активы (активы выбывающих групп), классифицированные как предназначенные для продажи	-	-	-	-	-	-	-	-
16	Инвестиционное имущество	-	-	-	-	-	-	-	-
17	Нематериальные активы	-	-	-	-	-	-	-	-
18	Основные средства	-	-	-	-	-	-	-	-
19	Прочие активы	-	-	-	-	-	-	-	-
20	Финансовые обязательства, оцениваемые по справедливой стоимости через прибыль или убыток, в том числе:	-	-	-	-	-	-	-	-
21	Финансовые обязательства, в обязательном порядке классифицируемые как оцениваемые по справедливой стоимости через прибыль или убыток	-	-	-	-	-	-	-	-
22	Финансовые обязательства, классифицируемые как оцениваемые по справедливой стоимости через прибыль или убыток по усмотрению выделенной функциональной единицы	-	-	-	-	-	-	-	-
23	Финансовые обязательства, оцениваемые по амортизированной стоимости, в том числе:	-	-	-	-	-	-	4 614	4 614
24	Средства клиентов	-	-	-	-	-	-	4 614	4 614
25	Кредиты, займы и прочие привлеченные средства	-	-	-	-	-	-	-	-
26	Выпущенные долговые ценные бумаги	-	-	-	-	-	-	-	-
27	Кредиторская задолженность	-	-	-	-	-	-	-	-
28	Обязательства выбывающих групп, классифицированных как предназначенные для продажи	-	-	-	-	-	-	-	-
29	Прочие обязательства	-	-	-	-	-	-	-	-

Номер строки	Наименование статьи	Материнское предприятие	Дочерние предприятия	Совместно контролируемые предприятия	Ассоциированные предприятия	Ключевой управленческий персонал	Компании под общим контролем	Прочие связанные стороны	Итого
1	2	3	4	5	6	7	8	9	10
1	Денежные средства	-	-	-	-	-	-	-	-
2	Финансовые активы, оцениваемые по справедливой стоимости через прибыль или убыток, в том числе:	-	-	-	-	-	-	-	-
3	финансовые активы, в обязательном порядке классифицируемые как оцениваемые по справедливой стоимости через прибыль или убыток	-	-	-	-	-	-	-	-
4	финансовые активы, классифицируемые как оцениваемые по справедливой стоимости через прибыль или убыток по усмотрению некредитной финансовой организации	-	-	-	-	-	-	-	-
5	Финансовые активы, оцениваемые по справедливой стоимости через прочий совокупный доход, в том числе:	-	-	-	-	-	-	-	-
6	долговые инструменты	-	-	-	-	-	-	-	-
7	долевые инструменты	-	-	-	-	-	-	-	-
8	Финансовые активы, оцениваемые по амортизированной стоимости, в том числе:	-	-	-	-	-	-	-	-
9	средства в кредитных организациях и банках-нерезидентах	-	-	-	-	-	-	-	-
10	займы выданные и прочие размещенные средства	-	-	-	-	-	-	-	-
11	дебиторская задолженность	-	-	-	159 896	-	-	-	159 896
12	Инвестиции в ассоциированные предприятия	-	-	-	-	-	-	-	-
13	Инвестиции в совместно контролируемые предприятия	-	-	-	-	-	-	-	-
14	Инвестиции в дочерние предприятия	-	-	-	-	-	-	-	-
15	Активы (активы выбывающих групп), классифицированные как подлежащие для продажи	-	-	-	-	-	-	-	-
16	Инвестиционное имущество	-	-	-	-	-	-	-	-
17	Нематериальные активы	-	-	-	-	-	-	-	-
18	Основные средства	-	-	-	-	-	-	-	-
19	Прочие активы	-	-	-	-	-	-	-	-
20	Финансовые обязательства, оцениваемые по справедливой стоимости через прибыль или убыток, в том числе:	-	-	-	-	-	-	-	-
21	финансовые обязательства, в обязательном порядке классифицируемые как оцениваемые по справедливой стоимости через прибыль или убыток	-	-	-	-	-	-	-	-
22	финансовые обязательства, классифицируемые как оцениваемые по справедливой стоимости через прибыль или убыток по усмотрению некредитной финансовой организации	-	-	-	-	-	-	-	-
23	Финансовые обязательства, оцениваемые по амортизированной стоимости, в том числе:	-	-	-	-	-	-	4 564	4 564
24	средства клиентов	-	-	-	-	-	-	4 564	4 564
25	кредиты, займы и прочие привлеченные средства	-	-	-	-	-	-	-	-
26	выпущенные долговые ценные бумаги	-	-	-	-	-	-	-	-
27	кредиторская задолженность	-	-	-	-	-	-	-	-
28	Обязательства выбывающих групп, классифицированных как предназначенные для продажи	-	-	-	-	-	-	-	-
29	Прочие обязательства	-	-	-	-	-	-	-	-



**Доходы и расходы по операциям со связанными сторонами**  
на 31.12.2020 года.

На 31.12.2020

Таблица 58.2

Номер строки	Наименование статьи	Материнское предприятие	Дочерние предприятия	Совместно контролируемые предприятия	Ассоциированные предприятия	Ключевой управленческий персонал	Компании под общим контролем	Прочие связанные стороны	Итого
1	2	3	4	5	6	7	8	9	10
1	Торговые и инвестиционные доходы, в том числе:	-	-	-	180	-	-	766	946
1	доходы за вычетом расходов (расходы за вычетом доходов) от операций с финансовыми инструментами, в обязательном порядке классифицируемыми как оцениваемые по справедливой стоимости через прибыль/убыток	-	-	-	-	-	-	-	-
2	доходы за вычетом расходов (расходы за вычетом доходов) от операций с финансовыми активами, классифицируемыми как оцениваемые по справедливой стоимости через прибыль или убыток по усмотрению некредитной финансовой организации	-	-	-	-	-	-	-	-
3	процентные доходы	-	-	-	-	-	-	766	766
4	дивиденды и доходы от участия	-	-	-	-	-	-	-	-
5	доходы за вычетом расходов (расходы за вычетом доходов) от операций с долговыми инструментами, оцениваемыми по справедливой стоимости через постоянный совокупный доход	-	-	-	-	-	-	-	-
6	доходы за вычетом расходов (расходы за вычетом доходов) от операций с долевыми инструментами, оцениваемыми по справедливой стоимости через постоянный совокупный доход	-	-	-	-	-	-	-	-
7	доходы за вычетом расходов (расходы за вычетом доходов), возникающие в результате прекращения признания финансовых активов, оцениваемых по амортизированной стоимости	-	-	-	-	-	-	-	-
8	доходы за вычетом расходов (расходы за вычетом доходов), связанные с реклассификацией финансовых активов, оцениваемых по амортизированной стоимости, в категорию финансовых активов, оцениваемых по справедливой стоимости через прибыль/убыток	-	-	-	-	-	-	-	-
9	доходы за вычетом расходов (расходы за вычетом доходов) по восстановлению (созданию) оценочных резервов под ожидаемые кредитные убытки по финансовым активам, оцениваемым по амортизированной стоимости	-	-	-	-	-	-	-	-
10	доходы за вычетом расходов (расходы за вычетом доходов) по восстановлению (созданию) оценочных резервов под ожидаемые кредитные убытки по финансовым активам, оцениваемым по амортизированной стоимости	-	-	-	-	-	-	-	-
11	доходы за вычетом расходов (расходы за вычетом доходов) по восстановлению (созданию) оценочных резервов под ожидаемые кредитные убытки по долговым инструментам, оцениваемым по справедливой стоимости через прочий совокупный доход	-	-	-	-	-	-	-	-
12	доходы за вычетом расходов (расходы за вычетом доходов) от операций с инвестиционным имуществом	-	-	-	-	-	-	-	-
13	доходы за вычетом расходов (расходы за вычетом доходов) от операций с иностранной валютой	-	-	-	-	-	-	-	-
14	прочие инвестиционные доходы за вычетом расходов (расходы за вычетом доходов)	-	-	-	180	-	-	-	180
15	Выручка от оказания услуг и комиссионные доходы	14	-	-	-	-	-	958	972
16	Расходы на персонал	-	-	-	-	2 854	-	-	2 854
17	Прямые операционные расходы	-	-	-	-	-	-	-	-
18	Процентные расходы	-	-	-	-	-	-	677	677
19	Доходы за вычетом расходов (расходы за вычетом доходов) от операций с финансовыми обязательствами, классифицируемыми как оцениваемые по справедливой стоимости через прибыль или убыток по усмотрению некредитной финансовой организации	-	-	-	-	-	-	-	-
20	Общие и административные расходы	-	-	-	-	-	-	1 975	1 975

21	Доходы за вычетом расходов (расходы за вычетом доходов) от переоценки и выбытия активов (выбывающих групп), классифицированных как предназначенные для продажи	-	-	-	-	-	-	-	-	-	-	-	-	-	-	-	-	-
22	Прочие доходы	-	-	-	-	-	-	-	-	-	-	-	-	-	-	-	-	-
23	Прочие расходы	-	-	-	-	-	-	-	-	-	-	-	-	-	-	-	-	-

На 31.12.2019

Номер строки	Наименование статьи	Материнское предприятие	Дочерние предприятия	Совместно контролируемые подразделения	Ассоциированные предприятия	Ключевой управленческий персонал	Компании под общим контролем	Прочие связанные стороны	Итого
1	2								
1	Торговые и инвестиционные доходы, в том числе: доходы за вычетом расходов (расходы за вычетом доходов) от операций с финансовыми инструментами, в обязательном порядке классифицируемыми как оцениваемые по справедливой стоимости через прибыль или убыток	-	-	-	2 730	-	8	9	3 875
2	доходы за вычетом расходов (расходы за вычетом доходов) от операций с финансовыми активами, классифицируемыми как оцениваемые по справедливой стоимости через прибыль или убыток по усмотрению некредитной финансовой организации	-	-	-	-	-	-	-	-
3	доходы за вычетом расходов (расходы за вычетом доходов) от операций с финансовыми активами, классифицируемыми как оцениваемые по справедливой стоимости через прибыль или убыток по усмотрению некредитной финансовой организации	-	-	-	-	-	-	-	-
4	процентные доходы	-	-	-	-	-	-	1 145	1 145
5	дивиденды и доходы от участия	-	-	-	-	-	-	-	-
6	доходы за вычетом расходов (расходы за вычетом доходов) от операций с долговыми инструментами, оцениваемыми по справедливой стоимости через постоянный совокупный доход	-	-	-	-	-	-	-	-
7	доходы за вычетом расходов (расходы за вычетом доходов) от операций с долевыми инструментами, оцениваемыми по справедливой стоимости через постоянный совокупный доход	-	-	-	-	-	-	-	-
8	доходы за вычетом расходов (расходы за вычетом доходов), возникающие в результате прекращения признания финансовых активов, оцениваемых по амортизированной стоимости	-	-	-	-	-	-	-	-
9	доходы за вычетом расходов (расходы за вычетом доходов), связанные с реклассификацией финансовых активов, оцениваемых по амортизированной стоимости, в категорию финансовых активов, оцениваемых по справедливой стоимости через постоянный совокупный доход	-	-	-	-	-	-	-	-
10	доходы за вычетом расходов (расходы за вычетом доходов) по восстановлению (созданию) оценочных резервов под ожидаемые кредитные убытки по финансовым активам, оцениваемым по справедливой стоимости	-	-	-	-	-	-	-	-
11	доходы за вычетом расходов (расходы за вычетом доходов) по восстановлению (созданию) оценочных резервов под ожидаемые кредитные убытки по долевым инструментам, оцениваемым по справедливой стоимости через постоянный совокупный доход	-	-	-	-	-	-	-	-
12	доходы за вычетом расходов (расходы за вычетом доходов) от операций с инвестиционным имуществом	-	-	-	-	-	-	-	-
13	доходы за вычетом расходов (расходы за вычетом доходов) от операций с иностранной валютой	-	-	-	2 729	-	-	-	2 729
14	прочие инвестиционные доходы за вычетом расходов (расходы за вычетом доходов)	-	-	-	-	-	-	-	-
15	Выручка от оказания услуг и комиссионные доходы	14	-	-	-	-	-	98	113
16	Расходы на персонал	-	-	-	-	-	-	-	2 696
17	Прямые операционные расходы	-	-	-	-	-	-	-	-
18	Процентные расходы	-	-	-	-	-	-	830	830





## Информация о размере вознаграждения ключевому управленческому персоналу

Таблица 58.3

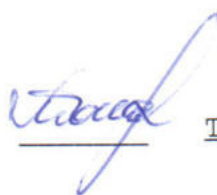
Номер строки	Наименование показателя	На 31.12.2020	На 31.12.2019
1	2	3	4
1	Краткосрочные вознаграждения	2 854	2 696
2	Обязательства по пенсионному обеспечению	-	-
3	Долгосрочные вознаграждения	-	-
4	Выходные пособия	-	-
5	Выплаты на основе долевых инструментов	-	-



**Примечание 59. События после окончания отчетного периода.**

Признан Отложенный налоговый актив по перенесенным на будущее налоговым убыткам за 2020 год в размере 2395 тысяч рублей.

Генеральный директор  
февраля 2020г.  
(должность руководителя)



Токарев Сергей Геннадьевич

(инициалы, фамилия)

"15"

